



GIMA

PROFESSIONAL MEDICAL PRODUCTS

SCALDALETTO ELETTRICO
HEATING UNDERBLANKET
CHAUFFE-LIT
AQUECEDOR DE COLCHÃO
VÄRMEUNDERFILT
VUOTEENLÄMMITIN
WÄRMEUNTERBERR
SALTEA ELECTRICĂ
ΘΕΡΜΑΙΝΟΜΕΝΟ ΥΠΟΣΤΡΩΜΑ
VYHŘÍVANÁ PODLOŽKA
PODGRZEWANY PODKŁAD
ELEKTRISCHE ONDERDEKEN

REF SS29(150*080)-1X (GIMA 28660)
SS29(160*140)-2X (GIMA 28661)

Fabbricante / Manufacturer / Fabricant / Fabricante / Hersteller / Κατασκευαστής
/ Producent / Výrobce / Producent / Producent / Tillverkare / Valmistaja
Dongguan Sunbright Electric Appliance Co., Ltd.
No.102, Shangdong Yiheng East Road, Qishi Town,
523455 Dongguan City, Guangdong Province, China
Made in China

Importato da / Imported by / Importé par / Importado por / Importiert von / Εισάγεται από
/ Importowane przez / Importováno / Importat de / Importerad av / Geïmporteerd door /
Maahantuoja:
Gima S.p.A.
Via Marconi, 1 - 20060 Gessate (MI) Italy
gima@gimaitaly.com - export@gimaitaly.com
www.gimaitaly.com



CZECH

Návod k použití

Elektrická deka

SS29(150*080)-1X

SS29(160*140)-2X

Před použitím si pečlivě přečtěte tento návod k použití a uschovejte jej pro budoucí použití.

DŮLEŽITÁ INFORMACE! USCHOVEJTE PRO BUDOUCÍ POUŽITÍ!

Před použitím tohoto zařízení si pozorně přečtěte návod k použití, zejména bezpečnostní pokyny, a uschovejte si jej pro budoucí použití.

Pokud toto zařízení předáte jiné osobě, je nezbytné, abyste jí předali také tento návod k použití.



Zařízení třídy II



Výrobek vyhovuje evropské směrnici



Postupujte podle návodu k použití



Kód výrobku



Pozor: Pečlivě si přečtěte a dodržujte pokyny (varování) k použití



Číslo šarže









Likvidace OEEZ



Nevhodné pro děti do 3 let.



Vyhřívaný polštářek nepropichujte!

	Nepoužívejte složené nebo zmačkané
	Nesušte v bubnové sušičce
	Nečistěte chemicky!
	Vyhřívání polštářek nežehlete! Potah polštářku můžete žehlit při nízké teplotě!
	Nebělte
	Perte v pračce

DŮLEŽITÉ BEZPEČNOSTNÍ POKYNY

- Před každým použitím deku pečlivě zkontrolujte.
- Pokud na dece zjistíte viditelné poškození, deku nepoužívejte a vraťte ji výrobci nebo prodejci.
- Deku lze ovládat pouze pomocí ovladače.
- Před připojením deky k napájecímu zdroji se ujistěte, že napájecí napětí uvedené na typovém štítku je kompatibilní s vaším napájecím zdrojem.
- Deku se nesmí používat složená, zmačkaná, zabalená v potahu nebo obtočená kolem matrace.
- V rohu deky jsou umístěny čtyři upevňovací pásky. Pomocí těchto pásek připevněte deku k matraci pomocí vhodné pásky nebo šňůry. Ujistěte se, že je deka pevně připevněná k matraci v obou směrech a že se během používání nepomačká. Než si na ni lehnete, zkontrolujte, zda je ve správné poloze.
- Během používání nesmí být spínač ovladače a kabel položen na dece nebo pod ní a nesmí být nijak zakryt.
- Před použitím na polohovatelném lůžku se ujistěte, že se napájecí kabel a deka nezachytily do závěsů nebo se při nastavování nezmačkaly.
- Deku nepropichujte ani na ni nepřipevňujte zavírací špendlíky nebo jiné špičaté či ostré předměty.
- Elektrickou deku nepoužívejte zejména u nemocných osob, kojenců nebo osob necitlivých na teplo.
- Nepoužívejte pro velmi malé děti (0-3 roky). Děti mladší tří let by toto zařízení neměly používat vzhledem k jejich schopnosti reagovat na přehřátí.
- Děti si s dekou nesmí hrát.
- Čištění a uživatelskou údržbu nesmí provádět děti bez dozoru.
- Nikdy nepoužívejte deku bez dozoru.
- Dlouhodobé používání deky při vysokém nastavení by mohlo vést k popálení pokožky.
- Dlouhodobé používání deky při vysokém nastavení by mohlo vést k popálení pokožky.
- Nikdy se nedotýkejte deky, která spadla do vody. Okamžitě odpojte deku ze zásuvky.
- Síťový kabel udržujte mimo dosah horkých povrchů.
- Nikdy nepřenašejte, netahejte ani neotáčejte deku za síťový kabel a nedovolte, aby se kabel zamotal.
- Nepoužívejte deku, když je mokrá, a používejte ji pouze v suchém prostředí (ne v koupelně nebo podobném prostředí).
- Řídicí jednotka a kabel nesmí být vystaveny žádné vlhkosti.
- Pokud dojde k závadě, nepokoušejte se deku opravit sami. Opravy smí provádět pouze autorizovaný odborný prodejce nebo jiný vhodně

kvalifikovaný personál.

- Pokud je napájecí kabel poškozen, smí jej vyměnit pouze autorizovaný prodejce nebo kvalifikovaný elektrikář. Abyste předešli nebezpečí, vždy zašlete deku do servisního střediska.
- Před složením a uložením deky ji nechte zcela vychladnout. Neskládejte ji příliš pevně.
- Pokud deku nepoužíváte, skladujte ji následujícím způsobem:
 - Deku skladujte v původním obalu na čistém a suchém místě.
 - Napájecí kabel pečlivě složte, aby nedošlo k jeho přetržení.
 - Během skladování deku nekrčte tím, že na ni položíte nějaké předměty.

V případě jakýchkoli zdravotních problémů se před použitím deky poraďte se svým lékařem.

Pokud při používání deky pocítíte jakoukoli bolest nebo nepříjemné pocity, okamžitě jej přestaňte používat.

- Deku je určena pouze pro soukromé použití a nesmí se používat v nemocnicích.

PROVOZ

Doporučuje se zapnout deku (v poloze 3) 30 minut před spaním.

Zapojte deku do síťové zásuvky a otočte přepínač na ovladači z polohy 0 do polohy 1. Rozsvítí se červená kontrolka napájení. Ucitíte, jak se deka postupně zahřívá. To bude ještě zjevnější, pokud budete dekou přikrýtí. Pokud požadujete vyšší nastavení teploty, přepněte přepínač do polohy 2 nebo 3.

Pokud by se pro vás deka příliš zahřívala, přepněte přepínač zpět do polohy 2 nebo do polohy 1. Polohy 2 a 3 deky jsou určeny pro zahřívání, pouze poloha 1 je určena pro trvalý provoz. Před usnutím přepněte přepínač do polohy 1.

Chcete-li deku vypnout, přepněte přepínač do polohy 0. Červený indikátor napájení zhasne, což znamená, že je jednotka vypnutá. Nyní odpojte deku od síťové zásuvky.

ČIŠTĚNÍ A ÚDRŽBA

- Před čištěním deky ji odpojte od síťové zásuvky a nechte ji zcela vychladnout nebo alespoň deset minut.
- Deku je vybavena odnímatelným kabelem. Odpojte zástrčku a vyjměte kabel z deky.
- Deku můžete prát šetrně v ruce. Nejlepší způsob, jak to udělat, je vložit deku do vany s vlažnou vodou a jemným čisticím prostředkem a poté ji jemně vyždímat.
- K sušení tohoto výrobku nepoužívejte fén, musí schnout přirozeně, roztáhněte deku na rovném povrchu.
- Deku několikrát propláchněte, abyste odstranili veškerý prací prostředek.
- Deku skladujte na čistém a suchém místě, položenou naplocho, bez jakéhokoli krytu nebo podložky.
- Deku používejte až poté, co je zcela suchá.
- Deku můžete také prát v pračce při maximální teplotě 30 °C s nízkým mechanickým účinkem a odstředováním. Pro prodloužení životnosti výrobku se doporučuje prát jej ručně.

ZÁRUČNÍ PODMÍNKY GIMA

Platí 12 měsíční standardní záruka Gima B2B



Likvidace: Výrobek nesmí být likvidován spolu s jiným domácím odpadem. Uživatelé musí zajistit likvidaci zařízení, které mají být zlikvidovány, a to do sběrného místa určeného pro recyklaci elektrických a elektronických zařízení