

**BETTISCH** - Danke, dass Sie sich für den Bettisch - L100 entschieden haben.

## 1 Allgemeines

### 1.1 Symbole

In dieser Bedienungsanleitung werden Signalwörter verwendet, um auf Gefährdungen oder unsichere Handhabungen, die zu Verletzungen oder Sachschäden führen können, aufmerksam zu machen. Siehe die unten stehenden Erklärungen der Signalwörter.

#### ⚠ **Warnung**

Weist auf eine potentiell gefährliche Situation hin, die, wenn sie nicht vermieden wird, zu Tod oder schweren Verletzungen führen kann.

#### ⓘ **Wichtig**

Weist auf eine gefährliche Situation hin, die zu Sachschäden führen kann, wenn sie nicht vermieden wird.

#### ℹ **Liefert nützliche Tipps, Empfehlungen und Informationen für einen effizienten, problemlosen Gebrauch.**

### 1.2 Sicherheit

ⓘ Kontrollieren Sie ALLE Teile auf Transportschäden. Wenn Sie Transportschäden feststellen, GEBRAUCHEN SIE das Produkt NICHT. Lassen Sie sich vom Transportunternehmen oder Händler weitere Anweisungen, was in dem Fall zu tun ist, geben.

#### ⓘ Gewichtsbeschränkungen

Die horizontale und vertikale statische Belastungsgrenze des OT103 ist 25 kg (55 Pfund).

#### ⚠ Allgemeine Warnhinweise

BENUTZEN SIE dieses Produkt oder jede weitere optionale Ausrüstung NICHT, ohne vorher diese Anleitungen und jedes zusätzliche Informationsmaterial wie Betriebsanleitungen, Wartungsanleitungen und Montageanleitungen vollständig durchgelesen und verstanden zu haben. Wenn Sie die Warnhinweise, Vorsichtsmaßnahmen oder Anleitungen nicht verstehen können, wenden Sie sich an jemanden, der einen Gesundheitsberuf oder einen technischen Beruf ausübt, oder Händler, bevor Sie versuchen, die Ausrüstung zu gebrauchen - ansonsten könnten Sie sich oder andere verletzen oder Sachschäden verursachen.

Prüfen Sie IMMER, dass der Bettisch stabil und sicher montiert ist, bevor Sie ihn benutzen. Technische Verbesserungen an den Produkten werden ohne Ankündigung in einer neuen Version der Bedienungsanleitung aufgenommen. Die Abbildungen dienen nur der Illustration und können sich in Farbe und Aussehen von Ihrem Produkt unterscheiden.

#### ⚠ Warnhinweise zum Zubehör

IDEAL-Produkte sind speziell für den Gebrauch in Verbindung mit IDEAL-Zubehörteilen gestaltet und gefertigt. Zubehör von anderen Herstellern wurden nicht getestet und werden nicht für den Gebrauch mit IDEAL-Produkten empfohlen.

#### ⚠ Warnhinweise zur Montage

Gehen Sie beim Montieren des Ständers IMMER extrem vorsichtig vor, weil er eine Rohrstanze mit Spitze am Ende hat. Bitte berühren Sie die Spitze nicht während der Montage, um Verletzungen oder Schäden zu vermeiden. Vergewissern Sie sich nach jeder Einstellung, Reparatur oder Wartung und vor der Benutzung, dass alle Anbauteile sicher befestigt sind.

### 1.3 Vorgesehene Verwendung

Der Bettisch ist ein Möbelstück, das als bewegliche Tischplatte zum Lesen, Essen oder zur Aufbewahrung von kleinen persönlichen Gegenständen wie Brillen, Telefon oder Büchern in Reichweite dient.

## 2 Teile- (Versand-) Liste

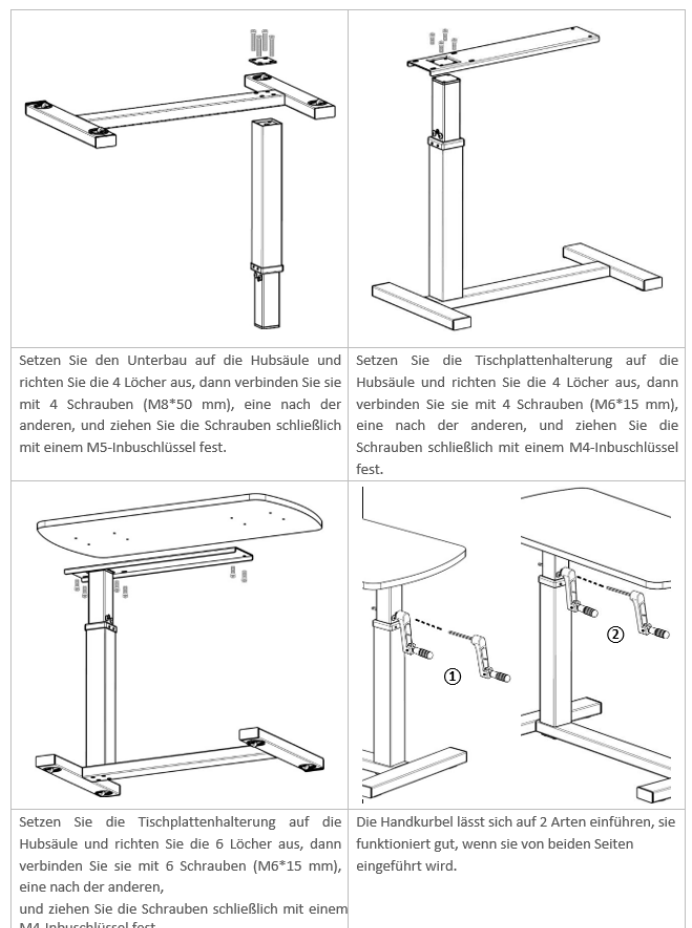
Unterbau mit Rollen	Hubsäule	Tischplattenhalterung	Tischplatte
Schrauben M8 x 50 mm 4 Stück und Platte 1 Stück	Schrauben M6 x 15mm 10pcs	Handkurbel	Benutzerhandbuch

### 3 Zusammenbau des Bettisches

- Öffnen Sie den Karton und ziehen Sie den Inhalt aus dem Karton.
- Entnehmen Sie den Unterbau mit Rollen, die Hubsäule, die Tischplatte und deren Halterung, Beschläge, Handkurbel und Bedienungsan

⚠ Führen Sie die Installation auf einem ebenen Untergrund durch.

ℹ Die Installation kann in nur 4 einfachen Schritten durchgeführt werden.



ⓘ Der Bettisch besteht hauptsächlich aus den folgenden Materialien:

1. Mitteldichte Faserplatte (Tischplatte)
2. Stahlrohr (Tischrahmen)
3. Befestigungselemente (Schraube, Handkurbel)
4. Kunststoff (Rohrstopfen, Laufrolle)

### 4 Verwendung des Bettisches

Dieser Bettisch ist nicht nur einfach zu installieren, sondern auch einfach zu bedienen. Stellen Sie die Tischplatte auf die vom Benutzer gewünschte Höhe ein, indem Sie die Handkurbel wie in ABBILDUNG 1 dargestellt drehen.

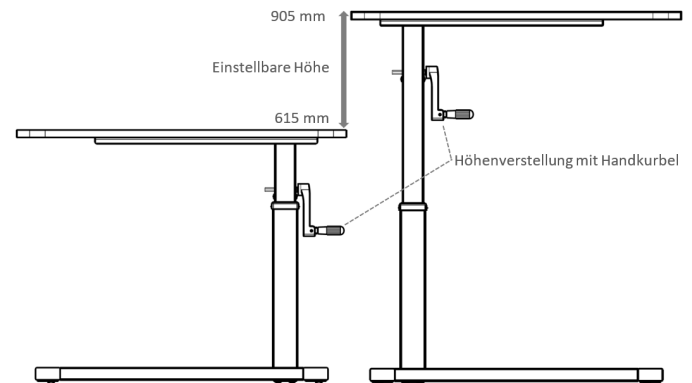


ABBILDUNG 1 Gebrauch des Tischbetts

⚠ Der Tisch ist für den Gebrauch als mobile Tischplatte für Patienten/Bettlägerige zum Lesen, Essen oder Aufbewahren kleiner persönlicher Gegenstände wie Gläser, Telefon oder Bücher in Reichweite entworfen worden.

Dieser Tisch ist AUSSCHLIESSLICH für den Gebrauch in Innenräumen in der Nähe ausgebildeten Pflegepersonals entworfen wurden. Es dürfen keine elektrischen Gegenstände (wie Fernseher, Computermonitore, Kaffeemaschinen usw.) auf den Bettisch abgestellt werden und der Tisch sollte nicht in der Nähe von offenen Flammen oder starker Hitze benutzt werden.

Das maximale zulässige Gewicht für dieses Produkt ist 25 kg (55 Pfund); das Gewicht der Gegenstände auf der Platte sollte gut verteilt sein, damit der Tisch stabil bleibt.

Beladen Sie den Tisch NICHT mit mehr als das maximal zulässige Gewicht, da er brechen könnte und es zu Sachschäden und/oder Verletzungen kommen kann.

Gebrauchen Sie ihn NUR für seinen Bestimmungszweck. Dieses Produkt sollte NICHT für folgende Zwecke verwendet werden: als Gehhilfe oder Mobilitätshilfe, um einer Person beim Gehen, Sitzen oder Aufstehen zu helfen; um den Sturz einer Person zu verhindern oder abzustützen; oder um Personen oder Gegenstände zu transportieren.

## 5 Abmessungen (Einheit: mm)

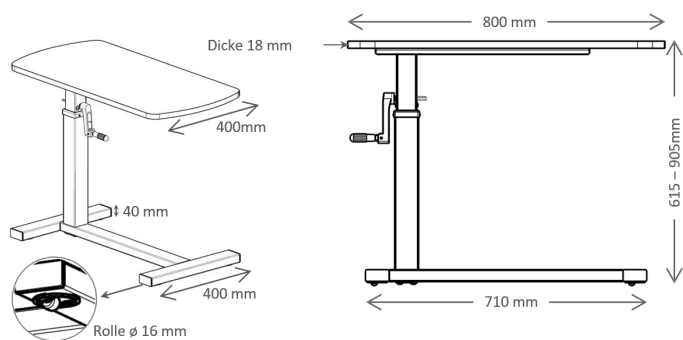


ABBILDUNG 2 Abmessungen

## 6 Parameter

Parameter Name	OT103
Gesamtlänge	800 mm
Gesamtbreite	400 mm
Gesamthöhe	615 – 905 mm
Max. zulässige horizontale statische Belastung	25kg
Max. zulässige vertikale statische Belastung	25kg
Horizontale Beständigkeit	10kg
Vertikaler Druck	10kg
Nettogewicht	11,5kg
Bruttogewicht	13kg
Verpackungsgröße	820 * 90 * 430 mm

## 7 Reinigung

Eine regelmäßige Pflege und Wartung verhindert unnötigen Verschleiß und Schäden an Ihrem Betttisch.

### 7.1 Metalloberflächen

Auch wenn der Metallrahmen zum Schutz der Oberfläche mit einer hochwertigen Pulverbeschichtung versehen ist, sollten Sie ihn für die normale Reinigung mit einem trockenen und weichen Tuch oder Schwamm abwischen.

### 7.2 Kunststoffteile

Zur normalen Reinigung Kunststoffoberflächen mit einem weichen Tuch, mildem Reinigungsmittel und Wasser abwaschen. Gründlich abspülen und mit einem weichen Tuch abtrocknen. Verwenden Sie keine Lösungsmittel oder scheuernde Küchenreiniger.

### 7.3 Tischplatte

Wischen Sie den Tisch vorsichtig mit einem weichen, sauberen und feuchten Tuch ab. Verwenden Sie keine Reinigungsmittel, die die Oberfläche des Tisches beschädigen könnten. Für eine gründlichere Reinigung verwenden Sie milde Seife und etwas Wasser und wischen Sie das Wasser so schnell wie möglich auf, damit die Tischplatte trocken bleibt.

## 8 Garantiebeschränkung

Diese Garantie kann nur vom Erstkäufer/Erstbenutzer unserer Produkte in Anspruch genommen werden.

IDEAL garantiert für ein Jahr, dass seine Produkte frei von Material- und Fabrikationsmängel sind. Wenn innerhalb der Garantielaufzeit nachgewiesen werden kann, dass das Produkt Mängel hat, wird es entweder repariert oder ersetzt. Bei Reparaturen wird die Garantie nicht verlängert, sondern endet für das reparierte Produkt ein Jahr nach den Kauf des Produkts. Die Verpflichtung IDEALS und Ihr Anspruch unter dieser Garantie erstreckt sich ausschließlich auf Reparaturen und/oder den Ersatz des defekten Produkts. Bitte wenden Sie sich für die Garantieleistung an den Händler, bei dem Sie das Produkt gekauft haben. Das defekte Produkt oder Teil muss zur Prüfung des Defekts und des Garantieanspruchs eingeschickt werden.

Die Garantie deckt keine Mängel oder Schäden ab, die durch falschen Gebrauch oder Fahrlässigkeit seitens des Eigentümers, noch durch normalen Verschleiß verursacht worden sind. Die Garantie deckt keine kurzlebigen Bauteile, wie Gummi, Schwenkrollen und Griffe, die dem normalen Verschleiß unterliegen und regelmäßig ersetzt werden müssen.

**REF** OT103 (GIMA 27487)

Eingeführt von:  
**Gima S.p.A.**  
 Via Marconi, 1 - 20060 Gessate (MI) Italy  
 gima@gimaitaly.com - export@gimaitaly.com  
[www.gimaitaly.com](http://www.gimaitaly.com)  
 Made in China

Hergestellt von:  
**Suzhou Ideal Medical Co., Ltd.**  
 No. 88 Huachi Street,  
 Suzhou Industrial Park,  
 Suzhou (215000), Jiangsu, China

