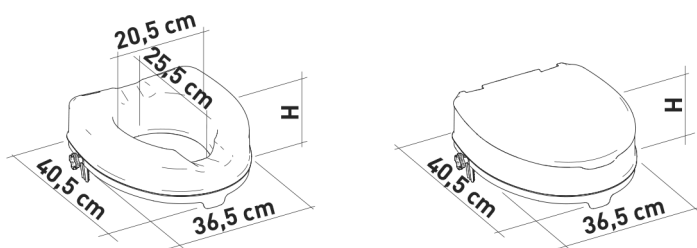
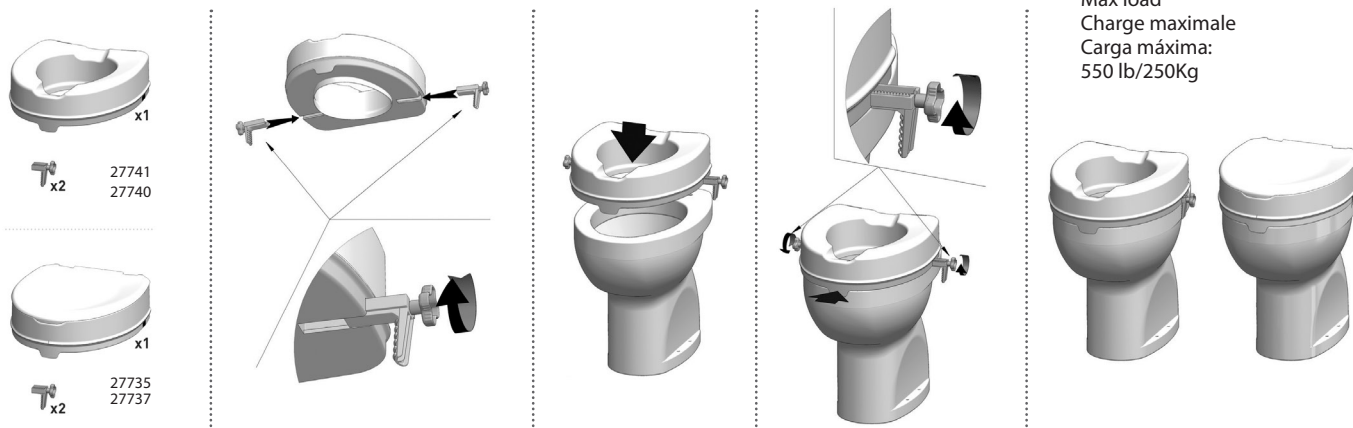


ALZAWATER
RAISED TOILET SEAT
REHAUSSEUR WC
ALZAWATER
TOILETTENSITZERHÖHUNG
ΑΝΥΨΩΤΙΚΟ ΛΕΚΑΝΗΣ



COD.	H	CON COPERCHIO - WITH LID AVEC COUVERCLE - CON TAPA MIT DECKEL - ΜΕ ΚΑΠΑΚΙ
27735	10CM/4"	
27737	15CM/6"	
27740	15CM/6"	
27741	10CM/4"	



27735	ALZAWATER 10 CM CON COPERCHIO	RAISED TOILET SEAT 10 CM WITH LID	REHAUSSEUR WC 10 CM AVEC COUVERCLE	ALZAWATER 10 CM CON TAPA	TOILETTENSITZERHÖHUNG 10 CM MIT DECKEL	ΑΝΥΨΩΤΙΚΟ ΛΕΚΑΝΗΣ 10 CM ΜΕ ΚΑΠΑΚΙ
27737	ALZAWATER 15 CM CON COPERCHIO	RAISED TOILET SEAT 15 CM WITH LID	REHAUSSEUR WC 15 CM AVEC COUVERCLE	ALZAWATER 15 CM CON TAPA	TOILETTENSITZERHÖHUNG 15 CM MIT DECKEL	ΑΝΥΨΩΤΙΚΟ ΛΕΚΑΝΗΣ 15 CM ΜΕ ΚΑΠΑΚΙ
27740	ALZAWATER 15 CM	RAISED TOILET SEAT 15 CM	REHAUSSEUR WC 15 CM	ALZAWATER 15 CM	TOILETTENSITZERHÖHUNG 15 CM	ΑΝΥΨΩΤΙΚΟ ΛΕΚΑΝΗΣ 15 CM
27741	ALZAWATER 10 CM	RAISED TOILET SEAT 10 CM	REHAUSSEUR WC 10 CM	ALZAWATER 10 CM	TOILETTENSITZERHÖHUNG 10 CM	ΑΝΥΨΩΤΙΚΟ ΛΕΚΑΝΗΣ 10 CM

DEUTSCH

Jeder schwere Unfall im Zusammenhang mit dem von uns gelieferten medizinischen Gerät muss unbedingt dem Hersteller und der zuständigen Behörde des Mitgliedsstaats, in dem das Gerät verwendet wird, gemeldet werden.

VERWENDUNGSZWECK:

Die Produkte erhöhen die Sitzhöhe der Toilette, um das Hinsetzen und Aufstehen zu erleichtern und Personen mit Bewegungseinschränkungen den selbstständigen Gebrauch der Toilette zu ermöglichen. Die Version mit Deckel garantiert bessere Hygienebedingungen während des Spülens. Man kann sich auch auf den heruntergeklappten Deckel setzen.

INDIKATION UND KONTRINDIKATIONEN:

Die Toilettensitzerhöhung ist für ältere Menschen, Rollstuhlfahrer, Personen mit eingeschränkter Hüft- oder Kniebewegung und für alle anderen, die Schwierigkeiten beim Hinsetzen und Aufstehen haben, entwickelt worden. Für den Gebrauch muss man in der Lage sein, sich selbstständig im Sitzen zu halten. Bei Wahrnehmungs- und Gleichgewichtsstörungen wird vom Gebrauch des Toilettensitzerhöhung abgeraten.

SICHERHEITSHINWEISE:

- Das maximale Körpergewicht des Benutzers darf nicht das in der Bedienungsanleitung angegebene überschreiten.
- Prüfen Sie, vor jedem Gebrauch, ob der Toilettensitzerhöhung stabil auf der Toilette sitzt und mit dem mitgelieferten Befestigungssystem an der Toilette sicher befestigt ist.
- Ziehen Sie das Befestigungssystem nicht stärker als notwendig fest.
- Halten Sie sich strikt an die Montageanleitungen.
- Es dürfen keine Änderungen am Toilettensitzerhöhung und seinen Komponenten vorgenommen werden.
- Benutzen Sie den Toilettensitzerhöhung nicht, wenn er beschädigt ist. Risse und Verformungen können den sicheren Gebrauch des Produkts stark beeinträchtigen.
- Prüfen Sie, ob die Sitzhöhe den sicheren und einfachen Gebrauch durch den spezifischen Benutzer gewährleistet.
- Verlagern Sie beim Benutzen nicht das Gewicht zu weit nach vorne. Eine falsche Sitzposition kann zu Instabilität des Toilettensitzerhöhung bis hin zum Kippen führen.
- Der Toilettensitzerhöhung darf nicht im Freien aufgestellt werden.

INFORMATIONEN ZUR WARTUNG:

Das Produkt muss gereinigt und desinfiziert werden. Um einen ange-

messenen Hygienestandard zu garantieren, muss der Benutzer den Toilettensitzerhöhung vor jedem Gebrauch reinigen und desinfizieren. Der Benutzer muss kontrollieren, dass das Produkt und seine Komponenten unbeschädigt ist. Anleitungen für die Reinigung und Desinfektion:

1. Ziehen Sie Haushaltshandschuhe an.
2. Entfernen Sie erst den sichtbaren Schmutz und fahren dann mit der gründlichen Desinfektion fort.
3. Verwenden Sie zum Reinigen Wasser oder ein nicht ätzendes Reinigungsmittel.
4. Mit einem sauberen, trockenen Lappen trockenreiben.




Alternativ kann der Toilettensitzerhöhung in der Haushaltsspülmaschine bei höchster Temperatur gereinigt werden.

WIEDERVERWENDUNGSBEDINGUNGEN:

Das Produkt kann von anderen Benutzern wiederverwendet werden. Vor der Wiederverwendung durch andere Personen muss das Produkt korrekt gereinigt und desinfiziert werden. Bevor Sie das Produkt an andere Personen weitergeben, muss es von einem Fachhändler kontrolliert werden.

ENTSORGUNG:

Werfen Sie das Produkt nicht in den normalen Hausmüll. Erkundigen Sie sich bei den lokalen Behörden nach dem korrekten Entsorgungsverfahren für das Produkt.

REF	Erzeugniscode	LOT	Chargennummer
CE	Medizinprodukt im Sinne der Verordnung (EU) 2017/745		Hersteller
SN	Seriennummer		Herstellungsdatum
MD	Medizinprodukt		Gebrauchsanweisung beachten
UDI	Unique Device Identifier (Eindeutige Kennung des Geräts)		

GIMA-GARANTIEBEDINGUNGEN

Es wird die Standardgarantie B2B für 12 Monate von Gima geboten.

REF 27735 - 27737 - 27740 - 27741



Gima S.p.A.
Via Marconi, 1 - 20060 Gessate (MI) Italy
gima@gimaitaly.com - export@gimaitaly.com
www.gimaitaly.com
Made in Italy

