

---

**SEDIA DA DOCCIA con schienale e braccioli in PU**  
**SHOWER CHAIR with PU backrest and seat**  
**CHAISE DE DOUCHE avec dossier et siège PU**  
**SILLA DE DUCHA con respaldo y asiento en PU**  
**CADEIRA DE DUCHE com encosto e assento em PU**  
**DUSCHSTUHL mit PU-Rückenlehne und -Sitz**  
**DUSCHSTOL med ryggstöd och sits i PU**  
**ΚΑΡΕΚΛΑ ΜΠΑΝΙΟΥ με πλάτη και κάθισμα PU**

---

E' necessario segnalare qualsiasi incidente grave verificatosi in relazione al dispositivo medico da noi fornito al fabbricante e all'autorità competente dello Stato membro in cui si ha sede.

All serious accidents concerning the medical device supplied by us must be reported to the manufacturer and competent authority of the member state where your registered office is located.

Il est nécessaire de signaler tout accident grave survenu et lié au dispositif médical que nous avons livré au fabricant et à l'autorité compétente de l'état membre où on a le siège social.

Es necesario informar al fabricante y a la autoridad competente del Estado miembro en el que se encuentra la sede sobre cualquier incidente grave que haya ocurrido en relación con el producto sanitario que le hemos suministrado.

É necessário notificar ao fabricante e às autoridades competentes do Estado-membro onde ele está sediado qualquer acidente grave verificado em relação ao dispositivo médico fornecido por nós.

Jeder schwere Unfall im Zusammenhang mit dem von uns gelieferten medizinischen Gerät muss unbedingt dem Hersteller und der zuständigen Behörde des Mitgliedsstaats, in dem das Gerät verwendet wird, gemeldet werden.

Det är nödvändigt att meddela tillverkaren och de behöriga myndigheterna i den berörda medlemsstaten, om alla allvarliga olyckor som inträffat i samband med den medicintekniska utrustning som levererats av oss.

Σε περίπτωση που διαπιστώσετε οποιοδήποτε σοβαρό περιστατικό σε σχέση με την ιατρική συσκευή που σας παρέχουμε θα πρέπει να το αναφέρετε στον κατασκευαστή και στην αρμόδια αρχή του κράτους μέλους στο οποίο βρίσκεστε.

**REF** HE10688023 (Gima 42909)



**HEBEI HEALTHPLUS MEDICAL DEVICE CO.,LTD**  
NO.1,Chuangye Street,Matou Industry Park,HanDan City,HeBei  
Province,China  
Made in China



**Y.Sung Handelsvertretung**  
Dusselthaler Str. 24, 40211  
Dusseldorf Germany



**Gima S.p.A.**  
Via Marconi, 1 - 20060 Gessate (MI) Italy  
gima@gimaitaly.com - export@gimaitaly.com  
[www.gimaitaly.com](http://www.gimaitaly.com)



HE10688023

## KD-ALUMINIUM-DUSCHSTUHL

Produktteile



1. PU-Rückenlehne
2. PU-Sitz
3. Höhenverstellbares Bein
4. Kappe

### Sicherheitsanweisungen

- Lesen Sie die Bedienungsanleitung sorgfältig durch.
- Alle Teile sollten vor dem Gebrauch auf Schäden und festen Sitz geprüft werden.
- Nur für den Gebrauch in Innenräumen geprüft.
- Kleidung oder Körperteile können beim Hinsetzen, Aufstehen, Einlegen des Toiletteneimers und beim Hochklappen und Einrasten der Armlehnen geklemmt werden.
- Wenn Sie den Stuhl über Schwellen bewegen müssen, schieben Sie ihn langsam und vorsichtig darüber, damit die Räder keinen Schaden nehmen!
- Ein Duschrollstuhl muss bei Gebrauch immer mit den Bremsen festgestellt werden.
- Beim Transfer auf und vom Duschrollstuhl müssen die Fußstützen weggedreht werden.
- Benutzen Sie die Fußstützen niemals als Hilfe beim Aufstehen - Kippgefahr!
- Gebrauch durch Unbefugte, zum Beispiel Kindern, vorbeugen.
- Achten Sie auf das maximal zulässige Gewicht des Benutzers.
- Diese Information finden Sie in den technischen Angaben in der Bedienungsanleitung und auf dem Typenschild.

### Montage

#### Schritt 1

**Bringen Sie die Rückenlehne an das Gestell an, indem Sie die Druckknöpfe drücken und die Rücklehnen Rohre in die Rohre an den Seiten und hinten am Sitz gleiten lassen.**



**Schritt 2**













Bringen Sie die Beine an das Gestell an, indem Sie die Druckknöpfe in die Rohre an beiden Seiten der Beine drücken.

Achten Sie darauf, dass die Druckknöpfe korrekt auf gleicher Höhe in die Löcher fest „eingeklinkt“ sind.

**Technische Daten**

<b>Produkt</b>	KD-ALUMINIUM-DUSCHSTUHL
<b>Produktnummer</b>	HE10688023
<b>Belastbarkeit (lbs/kg)</b>	300 lbs/ 136 kg
<b>Produktabmessungen (mm) L x B x H</b>	(505-516)×(500-526)×(735-835) mm
<b>Produktgewicht (lbs/kg)</b>	4,02kg
<b>Sitzfläche (inch/mm) L x B</b>	407 * 337 * 52 mm
<b>Material der Rückenlehne</b>	PU
<b>Material des Sitzes</b>	PU
<b>Material vom Gestell</b>	Aluminium
<b>Farbe des Gestells</b>	Silber
<b>Menge in Karton (Stück)</b>	1
<b>Produktgewicht mit Karton (lbs/kg)</b>	5,74kg
<b>Kartonabmessungen L x B x H</b>	460 x200× 430 mm

**Symbole**

	Achtung: Anweisungen (Warnungen) sorgfältig lesen		An einem kühlen und trockenen Ort lagern
	Hersteller		Herstellungsdatum
	Chargennummer		Erzeugniscode
	Medizinprodukt im Sinne der Verordnung (EU) 2017/745		Autorisierter Vertreter in der EG
	Medizinprodukt		Gebrauchsanweisung beachten
	Seriennummer		Eingeführt von

**GIMA-GARANTIEBEDINGUNGEN**

Es wird die Standardgarantie B2B für 12 Monate von Gima geboten.