

BIOSAFE VENTIL

DA

TILSIGTET ANVENDELSE:

Biosafe-ventilen er en anordning til infusion og udledning af væske uden brug af nål. Ventilen er kompatibel med de følgende medicinske anordninger udstyret med en han-luerkonnektor:

Indgiftssæt, Forlængersæt, Sprøjter/forfyldte sprøjter, Centrale venekatetre, Manifolder, Stophaner.

ANVISNINGER TIL BRUG:

1. Åbn emballagen i åbningspunktet og fjern beskyttelseshætten (fig. 1).
2. Forbind han-luerkonnektoren fra et kateter eller en forlængerslange til Biosafe-ventilens han-luerkonnektor (fig. 2).
3. Af sikkerhedshensyn afrenses silikoneforseglingen øverst på han-luerkonnektoren på Biosafe-ventilen. Vær omhyggelig med at undgå forurening af anordningen under denne handling.
4. Tilslut han-luerkonnektoren på en infusionsanordning eller sprøjte til Biosafe. Tryk og drej til anordningen sidder fast. Nåle må ikke anvendes.
5. For at frakoble anordningen drejes infusionssystemet eller sprøjten i modsat retning, indtil den frigøres. Fjern ikke Biosafe-ventilen fra patientkateteret eller fra infusionsystemet (fig. 3).

6. Desinficer Biosafe-ventilen med en opløsning uden alkohol efter hver anvendelse for en bedre aseptisk teknik. Biosafe er et lukket system, og derfor er beskyttelseshætter ikke nødvendige. Steril og pyrogenfri anordning.

ADVARSLER:

- Anvend udelukkende aseptisk teknik.
 - Anvend ikke nåle med anordningen.
 - Anordningen må ikke benyttes, hvis emballagen er beskadiget.
 - Steriliteten kan kun garanteres, hvis emballagen er intakt.
 - Bortskaf anordningen efter brug. Afmonter anordningen efter brug. Anordningen må ikke genbruges, da den ikke længere vil være steril. Genanvendelse kan medføre risiko for forurening af anordningen, hvilket kan føre til patientinfektion og deraf følgende sygdom og eventuel død.
- ARIES understreger vigtigheden af en korrekt brug af anordningen i henhold til vejledningen for autoriseret lægepersonale for at undgå patientskader og uheld for brugeren selv.

6. Biosafe etter hver bruk desinfiseres med en ikke-alkoholholdig løsning. II Biosafe er et lukket system og trenger ikke

teknikaan.
Biosafe on suljettu järjestelmä, joka ei vaadi Steriili ja kuumetta aiheuttamaton tuote.
VAROITUKSIA:

Biosafe din cateterul pacientului sau dispozitivul de perfuzie (fig. 3).
6. Dezinfectați valva Biosafe cu soluție non-alcoolică după fiecare utilizare pentru o

- Bruk en aseptisk teknikk.
- Ikke bruk nåler.

ehjä.
• Steriiliys taataan ainoastaan, jos

Produs steril și apirogen.
AVERTISMENTE:

Fig. 1

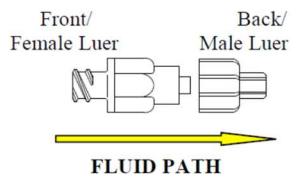


Fig. 2

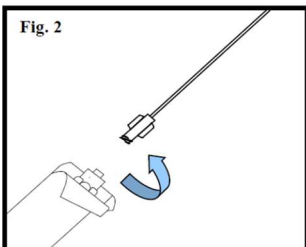
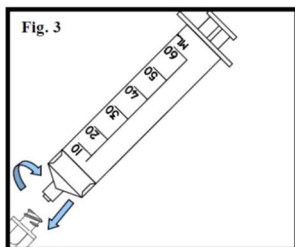


Fig. 3



ARIES S.r.l.
Biomedical Devices

Via XXV Luglio, 43
41037 Mirandola (MO) ITALY
Tel. 0535/610773 - Fax 0535/610774

CE
0123