

CRANIOMETRO
CRANIOMETER
CRANEÓMETRO
CRANIOMÈTRE

REF 70410 (27327)



METRICA S.p.A.
Via Grandi 18
20097 San Donato Milanese (Mi)
Made in Italy

Distribuito da / Distributed by / Distribué par / Distribuido por:

Gima S.p.A.

Via Marconi, 1 - 20060 Gessate (MI) Italy
gima@gimaitaly.com - export@gimaitaly.com

www.gimaitaly.com



0425



PREMISA

El objetivo de este manual es proporcionar al cliente todas las indicaciones posibles sobre el CRANEÓMETRO, así como las instrucciones de uso y de mantenimiento que permiten mantener en el tiempo tanto los rendimientos como la eficiencia del mismo.

El manual de uso debe conservarse en buen estado y guardarse en un lugar accesible para poder consultarlo fácilmente

El CRANEÓMETRO está sujeto a posibles actualizaciones y, por lo tanto, es posible que se monten piezas distintas de las representadas; esto no afecta en modo alguno a las explicaciones del manual de usuario ni a la seguridad del propio CRANEÓMETRO.

OBJETIVO DEL APARATO

El CRANEÓMETRO es un instrumento que tiene la función de medir en cm, con una precisión de ± 2 mm, y en pulgadas con una precisión $\pm 1/8$ ", el diámetro del cráneo de un recién nacido.

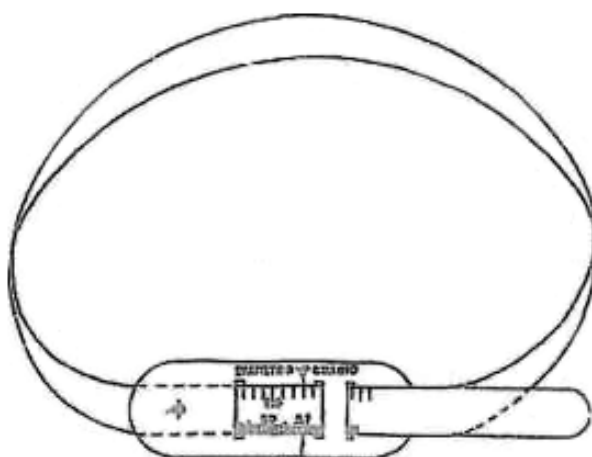
Rango de medición de la circunferencia del cráneo 0-60cm - tolerancia ± 5 mm/graduación en mm

Rango de medición del diámetro craneal 0-19 cm (el diámetro viene dado por la circunferencia/ π)

INSTRUCCIONES DE USO

Desplegar completamente el craneómetro e introducir la parte final entre las aperturas a nivel del índice, teniendo este último dirigido hacia la parte externa (véase la figura 1).










El uso del craneómetro es muy sencillo: colocarlo en la cabeza del recién nacido, halar con delicadeza el borde que sobresale hasta ajustarlo alrededor de la frente, ahora será suficiente leer los datos en la flecha indicadora de la parte frontal del craneómetro.



ADVERTENCIAS

La limpieza del CRANEÓMETRO debe realizarse con un paño húmedo para no dañar el tejido (por ejemplo, alcohol - limpiacristales).

El CRANEÓMETRO debe conservarse en su caja en un ambiente no húmedo. Es necesario informar al fabricante y a la autoridad competente del Estado miembro en el que se encuentra la sede sobre cualquier incidente grave que haya ocurrido en relación con el producto sanitario que le hemos suministrado.

	Código del producto		Número de lote		Atención: Lea y respete las instrucciones (advertencias) de uso cuidadosamente
	Conservar al amparo de la luz solar		Conservar en un lugar fresco y seco		Lea las instrucciones de uso
	Producto sanitario conforme con el reglamento (UE) 2017/745		Fabricante		
	Dispositivo médico		Fecha de fabricación		

CONDICIONES DE GARANTÍA GIMA

Se aplica la garantía estándar de Gima B2B de 12 meses.