



GIMA

MISURATORE DI STATURA
HEIGHT MEASURE
MESUREUR DE TAILLE
MEDIDOR DE ESTATURA

MANUALE D'USO E MANUTENZIONE
USE AND MAINTENANCE BOOK
INSTRUCTIONS DE FONCTIONNEMENT ET ENTRETIEN
MANUAL DE USO Y MANTENIMIENTO

ATTENZIONE: Gli operatori devono leggere e capire completamente questo manuale prima di utilizzare il prodotto.

ATTENTION: The operators must carefully read and completely understand the present manual before using the product.

AVIS: Les opérateurs doivent lire et bien comprendre ce manuel avant d'utiliser le produit.

ATENCIÓN: Los operadores tienen que leer y entender completamente este manual antes de utilizar el producto.



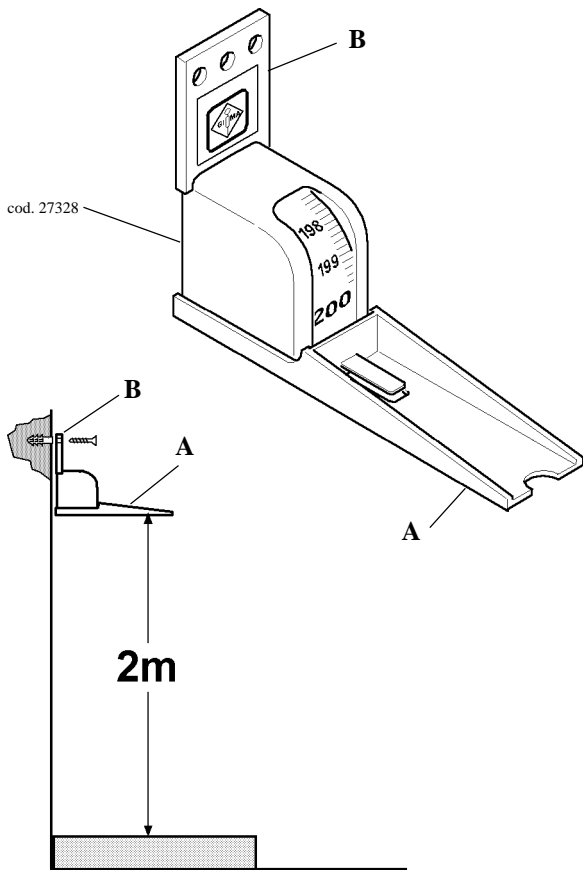
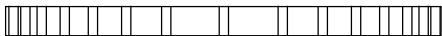
GIMA Spa - Via Marconi, 1 - 20060 Gessate (MI) - Italia

ITALIA: Tel. 199 400 401 (8 linee r.a.) - Fax 199 400 403

E-mail: gima@gimaitaly.com - www.gimaitaly.com

INTERNATIONAL: Tel. ++39 02 953854209 - Fax ++39 02 95380056

E-mail: export@gimaitaly.com - www.gimaitaly.com





CARACTERÍSTICAS

Descripción producto

El medidor de estatura GIMA (cód. 27328) es un instrumento cuya función es medir en cm la altura de una persona, con una aproximación de ± 1 cm.

El medidor de estatura es aplicable a pared y puede medir hasta un máximo de 2 m, permite una rápida lectura de la estatura y no estorba el ambiente.

PRESCRIPCIONES

Prevención de accidentes en general



No tirar con violencia el cursor A, la cinta graduada podría romperse.

El producto está pensado para ser utilizado por personal médico especializado.



*No utilice el producto si advierte algún defecto. Dirijase a su proveedor.
Evitar cualquier arreglo provisorio. Los arreglos han de efectuarse exclusivamente con partes de repuesto originales que han de ser instalados según el uso previsto.*

Siendo el producto construido con materiales resistentes a la corrosión y a las condiciones ambientales previstas para su normal uso, no necesita particular atención; sin embargo se tiene que conservar en un ambiente cerrado y oscuro protegiéndola de la luz, del polvo y de la suciedad para poder garantizar las condiciones higiénicas. Se sugiere además conservar el producto en un lugar de fácil y seguro alcance por parte del personal encargado al primer auxilio.

TRANSPORTE

Desembalaje



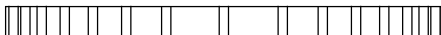
Recordamos que los elementos del embalaje (papel, celofán, grapas metálicas, cinta adhesiva, etc..) pueden cortar y/o herir si no se manipulan con cuidado. Han de quitarse con oportunos medios y no dejados en manos de personas no responsables; lo mismo vale para las herramientas utilizadas para remover los embalajes (tijeras, cuchillas, etc...).

La primera operación que se tiene que efectuar, una vez abiertos los embalajes, es un control general de las piezas y de las partes que componen el producto; averiguar que estén presentes todos los componentes necesarios y también que sus condiciones sean perfectas.

INSTALACIÓN

Instalación y conexiones

Para el montaje del medidor de estatura es necesario posicionar el cursor A a la pared exactamente a una altura de 2 m de la base de apoyo (véase Dibujo) y, manteniendo el producto compactado, fijar con las espigas al efecto en dotación la plaqueta B. Ahora el medidor de estatura está listo para el uso.



FUNCIONAMIENTO

Modalidad de uso

Para la medición de la estatura es suficiente tomar el cursor **A** con una mano y tirarlo hacia abajo, hasta apoyarlo sobre la cabeza de la persona por medir, en fin leer la medida a la altura del índice.

MANTENIMIENTO

Prescripciones generales mantenimiento

El producto ha sido proyectado para durar toda la vida, es resistente a la mayoría de los productos químicos excepto las cetonas M.E.K., los diluyentes y las sustancias para remover el esmalte.



Limpiar periódicamente el medidor de estatura con un paño mojado con desinfectante, con particular atención al cursor A.

GARANTÍA

Le felicitamos por haber comprado nuestro producto.

Este aparato responde a los más exigentes criterios de selección de materiales, calidad de fabricación y control final. La garantía tiene una validez de 12 meses a partir de la fecha de la entrega de parte de GIMA.

Durante el periodo de validez de la garantía se efectúa la reparación y/o sustitución gratuita de todas las piezas defectuosas debidas a causas comprobadas de fabricación. con exclusión de los gastos de mano de obra, viaje, gastos de transporte, embalaje, etc. Quedan excluidos de la garantía los componentes sujetos a desgaste como las partes de caucho o PVC, sondas doppler, sensores SpO₂, bombillas, baterías, electrodos, empuñaduras, guarniciones, resistencias y otros.

No se reconoce ningún resarcimiento por el paro del producto.

Además la sustitución o reparación efectuada durante el periodo de garantía no prolongan la duración de la validez de la misma.



La garantía no vale cuando la reparación sea efectuada por personal no autorizado o con piezas de repuesto no homologados por GIMA, averías o desperfectos ocasionados por negligencia, golpes, uso anormal del aparato o errores de instalación.

La garantía vence si el número de matrícula resultara quitado, borrado o alterado.

Los productos que se consideren defectuosos deben ser devueltos sólo y exclusivamente al vendedor del cual se ha comprado. Los envíos hechos directamente a nosotros serán rechazados.