



GIMA

PROFESSIONAL MEDICAL PRODUCTS

REGGILENZUOLINI CROMATO CHROME-PLATED PAPER ROLL PORTE-ROULEAUX CHROMÉ CORREAS DE SOPORTE

MANUALE D'USO – ISTRUZIONI E MONTAGGIO
USER MANUAL – ASSEMBLY INSTRUCTIONS
MODE D'EMPLOI – INSTRUCTIONS ET MONTAGE
MANUAL DE USO – INSTRUCCIONES Y MONTAJE

- È necessario segnalare qualsiasi incidente grave verificatosi in relazione al dispositivo medico da noi fornito al fabbricante e all'autorità competente dello Stato membro in cui si ha sede.
- All serious accidents concerning the medical device supplied by us must be reported to the manufacturer and competent authority of the member state where your registered office is located.
- Il est nécessaire de signaler tout accident grave survenu et lié au dispositif médical que nous avons livré au fabricant et à l'autorité compétente de l'état membre où on a le siège social.
- Es necesario informar al fabricante y a la autoridad competente del Estado miembro en el que se encuentra la sede sobre cualquier incidente grave que haya ocurrido en relación con el producto sanitario que le hemos suministrado.

REF

27418



Gima S.p.A.
Via Marconi, 1 - 20060 Gessate (MI) Italy
gima@gimaitaly.com - export@gimaitaly.com
www.gimaitaly.com
Made in Italy

MD



INTRODUCCIÓN

A los efectos del reglamento (UE) 2017/745, el producto está incluido en los DISPOSITIVOS MÉDICOS DE CLASE I. Se aconseja leer detenidamente el siguiente manual antes de usar el producto.

DESCRIPCIÓN

Correas de soporte para sábanas adecuadas para las patas de la cama con sección tubular redonda de Ø 25 da 40 mm y cuadrada de 25x25 a 35x35 mm. (Se suministra desmontado y sin rollo de papel)

COMPONENTES

Tubular para insertar el rollo

Soportes de fijación con arandela de plástico negra

INSTRUCCIONES DE MONTAJE

Fijar los soportes a las patas de la camilla con la arandela de plástico, sin apretar demasiado. Una vez encontrada la posición correcta, introducir el rollo y pasar el tubular por los respectivos ganchos. Finalmente, apretar las arandelas para anclar el soporte a las patas de la camilla.

FICHA TÉCNICA





Medidas	Montado 68x25x3.5 cm (se suministra desmontado 68x10x3.5 cm)
Peso	1 kg

ADVERTENCIAS DE USO

- Seguir atentamente las indicaciones de este manual.
- Evitar el contacto directo con heridas abiertas.
- No adecuada para el uso en ambientes abiertos.

MANTENIMIENTO Y LIMPIEZA

- Utilizar sólo piezas de repuesto originales.
- Controlar periódicamente todos los puntos de fijación.
- Para una mejor conservación se aconseja evitar la exposición prolongada a los rayos solares; el contacto con ambientes salinos y el depósito en ambientes muy húmedos.
- Lavar las superficies de acero inox con agua con jabón y usar desinfectantes adecuados.
- Enjuagar con un paño mojado y secar con cuidado.
- No derramar en las superficies detergentes a base de cloro o amoníaco, sustancia grasas y oleosas.
- No usar para la limpieza herramientas que contengan hierro. Si es necesaria la desinfección, usar sólo productos idóneos no corrosivos.

	Conservar al amparo de la luz solar		Producto sanitario conforme con el reglamento (UE) 2017/745		Conservar en un lugar fresco y seco
	Código producto		Consultar las instrucciones de uso		Fabricante
	Fecha de fabricación		Número de lote		Producto sanitario
	Precaución: lea las instrucciones (advertencias) cuidadosamente		Identificador de dispositivo único		

CONDICIONES DE GARANTÍA GIMA

Se aplica la garantía B2B estándar de Gima de 12 meses.