



GIMA

PROFESSIONAL MEDICAL PRODUCTS

CASCHETTO 2 LED CON 5 LENTI

**2 LED HEADBAND ILLUMINATED MAGNIFIER
WITH 5 LENSES**

**LOUPE LUMINEUSE FRONTALE 2 LED
AVEC 5 LENTILLES**

LUPA ILUMINADA FRONTAL 2 LED CON 5 LENTES

**LUPA COM FAIXA DE CABEÇA, ILUMINADA
POR 2 LED, COM 5 LENTES**

2-LED-KOPFBANDLUPE MIT 5 LINSEN

**2 PANNBAND FÖRSTORINGSGLAS MED LED-LJUS
MED 5 LINSER**

**ΜΕΓΕΘΥΝΤΙΚΟΣ ΦΑΚΟΣ ΚΕΦΑΛΗΣ ΜΕ ΦΩΤΙΣΜΟ
2 LED με 5 φακούς**

REF MG8001-H (GIMA 31168)

Fabbricante / Manufacturer / Fabricant / Fabricante /
Fabricante / Hersteller / Κατασκευαστής / Tillverkare
NINGBO ANMAS OPTOELECTRONIC CO., LTD
A-1507, Sunshine International, Yuyao, Zhejiang, China
Made in China

Importato da/Imported by/ Importé par/
Importiert von/ Importado por/ Importado por/
Εισάγεται από:

Gima S.p.A.

Via Marconi, 1 - 20060 Gessate (MI) Italy
gima@gimaitaly.com - export@gimaitaly.com

www.gimaitaly.com

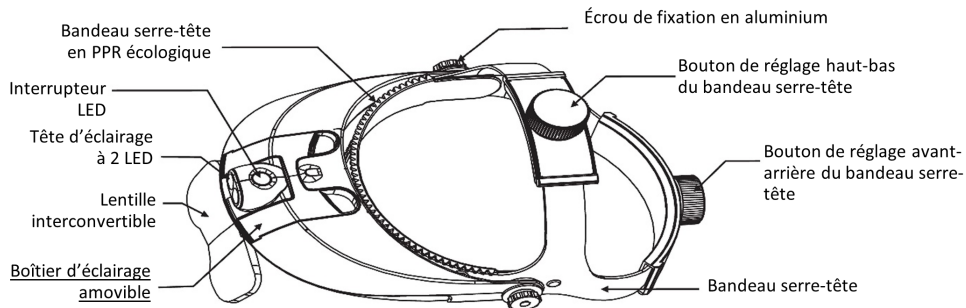
CE



LUPA ILUMINADA FRONTAL 2 LED CON 5 LENTES

(Con caja de luz LED portátil desmontable y 11 tipos de aumentos)

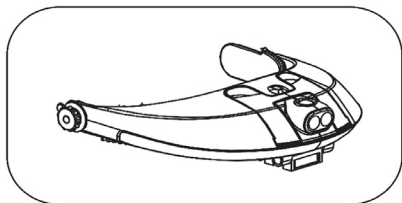
¡Gracias por comprar esta lupa de regulación bidireccional multifuncional de uso en la cabeza con la última patente! Este producto se puede utilizar para la pesca, la lectura, la jardinería, el procesamiento mecánico, el mantenimiento electrónico, etc. Por favor, lea atentamente estas instrucciones para garantizar un uso correcto.



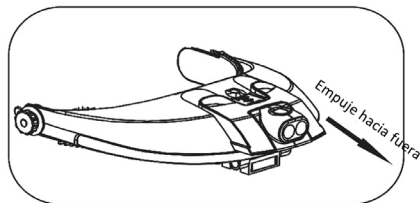
Características principales:

1. La lupa de uso común para la cabeza adopta el modo de regulación de la tensión frontal-posterior. El uso prolongado de la lupa puede causar cierta presión sobre las orejas y hacer que estas se sientan adoloridas. Esta banda para la cabeza adopta la regulación bidireccional para resolver el problema anterior.
2. La funda de cuero de la banda para la cabeza de la lupa común está hecha de cuero artificial de PVC, que se endurece fácilmente en el frío invierno y es impermeable al aire en el caluroso verano, lo que provoca incomodidad. La funda de la banda para la cabeza de este producto está formada en un solo paso por PPR respetuoso con el medio ambiente, y el diseño de semiesfera en su superficie es cómodo y permeable al aire. La funda de la banda para la cabeza tampoco tiene bordes cortantes.
3. La lupa común de uso en la cabeza solo cuenta con cuatro lentes intercambiables. Pero esta lupa de uso en la cabeza tiene cinco lentes (con diferentes aumentos), lo que puede garantizar 11 tipos de diferentes aumentos y una gama más amplia de aplicación.

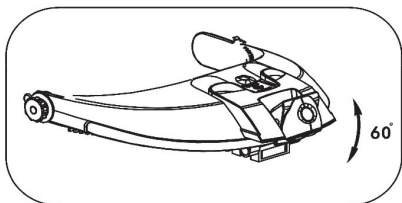
Cómo utilizar la caja de luz portátil desmontable:



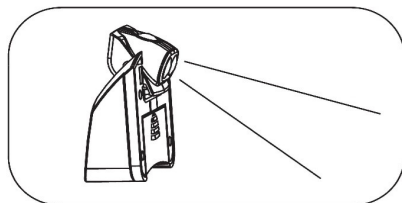
El soporte de la luz no se puede girar cuando la caja de la fuente de luz no se extrae;



Presione dos puntos cóncavos en la caja de luz con el dedo, luego saque la caja de luz ligeramente;



En este momento, el soporte de la luz LED puede girar hacia arriba y hacia abajo;



La caja de luz puede utilizarse por separado como fuente de iluminación después de ser desmontada

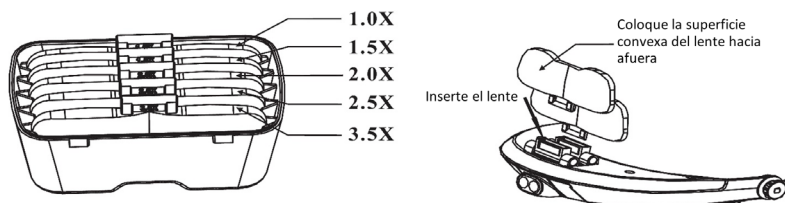
Instalación y desmontaje del lente:

1. Instalación del lente

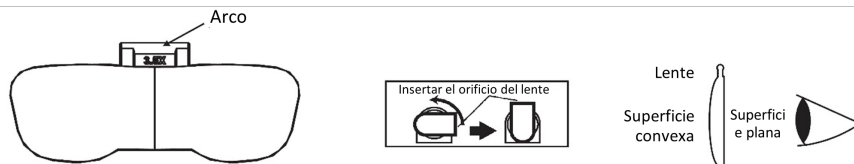
- Por favor, limpie la superficie del lente con un papel o paño suave y limpio para evitar rayar la superficie del lente;
- Por favor, coloque la superficie convexa del lente hacia afuera, y la superficie plana hacia los ojos;
- Solo es necesario insertar un lado del lente (con la superficie en forma de arco) hacia abajo en el orificio de inserción del lente.

2. Desmontaje del lente: operar este procedimiento según el orden inverso al método anterior.

3. Durante la instalación y el desmontaje del lente con frecuencia, por favor coloque o mueva el lente en forma paralela; de lo contrario, la parte superior del lente podría dañarse fácilmente si se coloca al azar después de sacarlo.

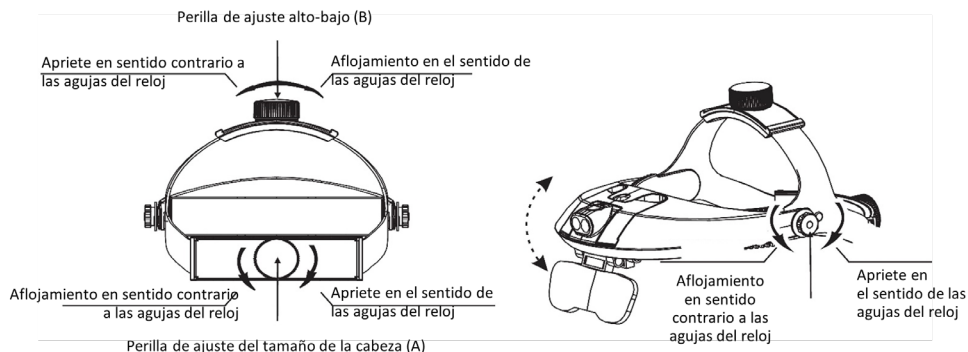


Lente de 5 tipos de aumentos

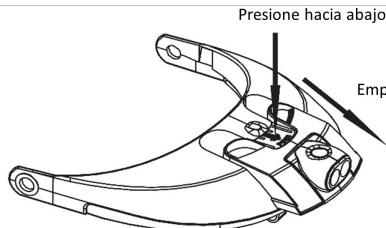


Método de regulación de la banda de cabeza:

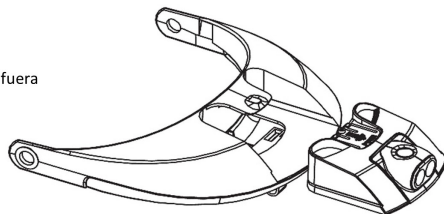
1. Por favor, gire la perilla de ajuste del tamaño de la cabeza (A) al rango apropiado mientras ajusta el tamaño de la cabeza.
2. Y gire la perilla de ajuste alto-bajo (B) al rango apropiado en el momento de ajustar la altura de la banda de la cabeza.
3. La tuerca de aluminio de fijación (C) puede ajustar la posición superior e inferior del lente..



Sustitución del lente:

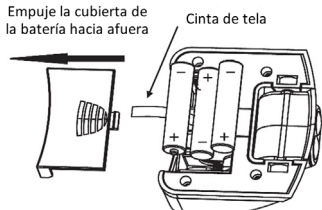


Presione hacia abajo la hebilla marcada con el símbolo EMPUJAR, empuje la caja de luz hacia afuera



Saque la caja de la fuente de luz

Empuje la cubierta de la batería hacia afuera



La fuga de la batería, el calentamiento y el agrietamiento son unas de las razones que causan el mal funcionamiento y el daño del LED;

2. Por favor, no utilice baterías con diferente tamaño, forma y rendimiento;

3. Por favor, saque las baterías cuando la luz LED no se utilice durante mucho tiempo

Empuje la cubierta de la batería hacia fuera según la dirección de la flecha, tire de la cinta de tela hacia arriba para sacar las 3 baterías viejas y poner las nuevas dentro.

Aumentos	Distancia a los objetos vistos
1.0x	300~350 mm
1.5x	240~260 mm
2.0x	215~235 mm
2.5x	205~225 mm
3.0x	160~180 mm
3.5x	135~145 mm
4.0x	125~135 mm
4.5x	110~130 mm
5.0x	100~120 mm
5.5x	80~95 mm
6.0x	60~85 mm

Aumentos del lente:









1. Los aumentos del lente de una sola placa son 1,0X, 1,5X, 2,0X, 2,5X, 3,5X.
2. Los aumentos del lente de dos placas son 3,0X, 4,0X, 4,5X, 5,0X, 5,5X, 6,0X.
3. Los aumentos están marcados en el centro del lente.
4. La tabla de la derecha indica la proporción de la distancia entre los aumentos y los objetos visualizados.

CONDICIONES DE GARANTÍA GIMA

Se aplica la garantía B2B estándar de Gima de 12 meses



Eliminación: El producto no ha de ser eliminado junto a otros residuos domésticos. Los usuarios tienen que ocuparse de la eliminación de los aparatos por desguazar llevándolos al lugar de recogida indicado por el reciclaje de los equipos eléctricos y electrónicos

	<p>IT - Attenzione: Leggere e seguire attentamente le istruzioni (avvertenze) per l'uso GB - Caution: read instructions (warnings) carefully FR - Attention: lisez attentivement les instructions (avertissements) ES - Precaución: lea las instrucciones (advertencias) cuidadosamente PT - Cuidado: leia as instruções (avisos) cuidadosamente DE - Achtung: Anweisungen (Warnings) sorgfältig lesen SV - Varsamhet: läs anvisningarna (varningar) noga GR - Προσοχή: διαβάστε προσεκτικά τις οδηγίες (ενοστάσεις)</p>
	<p>IT - Codice prodotto GB - Product code FR - Code produit ES - Código producto PT - Código produto DE - Erzeugniscode SV - Produktkod GR - Κωδικός προϊόντος</p>
	<p>IT - Numero di lotto GB - Lot Number FR - Numéro de lot ES - Número de lote PT - Número de lote DE - Chargennummer SV - Satsnummer GR - Αριθμός παρτίδας</p>
	<p>IT - Data di fabbricazione GB - Date of Manufacturing FR - Date de fabrication ES - Fecha de fabricación PT - Data de fabrico DE - Herstellungsdatum SV - Tillverkningsdatum GR - Ημερομηνία παραγωγής</p>
	<p>IT - Conservare in luogo fresco ed asciutto GB - Keep in a cool, dry place FR - À conserver dans un endroit frais et sec ES - Conservar en un lugar fresco y seco PT - Armazenar em local fresco e seco DE - An einem kühlen und trockenen Ort lagern SV - Förvara på svalt och torrt ställe GR - Διατηρείται σε δροσερό και στεγνό περιβάλλον</p>
	<p>IT - Conservare al riparo dalla luce solare GB - Keep away from sunlight FR - À conserver à l'abri de la lumière du soleil ES - Conservar al amparo de la luz solar PT - Guardar ao abrigo da luz solar DE - Vor Sonneneinstrahlung geschützt lagern SV - Skyddas från solljus GR - Κρατήστε το μακριά από ηλιακή ακτινοβολία</p>
	<p>IT - Smaltimento RAEE GB - WEEE disposal FR - Disposition DEEE ES - Disposición WEEE PT - Disposición WEEE DE - Beseitigung WEEE SV - Avfallshantering av elektrisk och elektronisk utrustning (WEEE) GR - Διάθεση WEEE</p>
	<p>IT - Prodotto conforme alla Direttiva Europea GB - Product complies with European Directive FR - Ce produit est conforme à la directive européenne ES - Producto conforme a la Directiva Europea PT - Produto em conformidade com a Diretiva Europeia DE - Produkt gemäß EU-Richtlinie SV - Produkt som överensstämmer med EU-direktiv GR - Προϊόν σύμφωνο με την Ευρωπαϊκή Οδηγία</p>