
SEDIA DA DOCCIA con schienale e braccioli in PU
SHOWER CHAIR with PU backrest and seat
CHAISE DE DOUCHE avec dossier et siège PU
SILLA DE DUCHA con respaldo y asiento en PU
CADEIRA DE DUCHE com encosto e assento em PU
DUSCHSTUHL mit PU-Rückenlehne und -Sitz
DUSCHSTOL med ryggstöd och sits i PU
ΚΑΡΕΚΛΑ ΜΠΑΝΙΟΥ με πλάτη και κάθισμα PU

E' necessario segnalare qualsiasi incidente grave verificatosi in relazione al dispositivo medico da noi fornito al fabbricante e all'autorità competente dello Stato membro in cui si ha sede.

All serious accidents concerning the medical device supplied by us must be reported to the manufacturer and competent authority of the member state where your registered office is located.

Il est nécessaire de signaler tout accident grave survenu et lié au dispositif médical que nous avons livré au fabricant et à l'autorité compétente de l'état membre où on a le siège social.

Es necesario informar al fabricante y a la autoridad competente del Estado miembro en el que se encuentra la sede sobre cualquier incidente grave que haya ocurrido en relación con el producto sanitario que le hemos suministrado.

É necessário notificar ao fabricante e às autoridades competentes do Estado-membro onde ele está sediado qualquer acidente grave verificado em relação ao dispositivo médico fornecido por nós.

Jeder schwere Unfall im Zusammenhang mit dem von uns gelieferten medizinischen Gerät muss unbedingt dem Hersteller und der zuständigen Behörde des Mitgliedsstaats, in dem das Gerät verwendet wird, gemeldet werden.

Det är nödvändigt att meddela tillverkaren och de behöriga myndigheterna i den berörda medlemsstaten, om alla allvarliga olyckor som inträffat i samband med den medicintekniska utrustning som levererats av oss.

Σε περίπτωση που διαπιστώσετε οποιοδήποτε σοβαρό περιστατικό σε σχέση με την ιατρική συσκευή που σας παρέχουμε θα πρέπει να το αναφέρετε στον κατασκευαστή και στην αρμόδια αρχή του κράτους μέλους στο οποίο βρίσκεστε.

REF HE10688023 (Gima 42909)



HEBEI HEALTHPLUS MEDICAL DEVICE CO.,LTD
NO.1,Chuangye Street,Matou Industry Park,HanDan City,HeBei
Province,China
Made in China



Y.Sung Handelsvertretung
Dusselthaler Str. 24, 40211
Dusseldorf Germany



Gima S.p.A.
Via Marconi, 1 - 20060 Gessate (MI) Italy
gima@gimaitaly.com - export@gimaitaly.com
www.gimaitaly.com



HE10688023

SILLA DE ALUMINIO PARA LA DUCHA KD

Piezas del producto



1. Respaldo PU
2. Asiento PU
3. Tubo de pie ajustable de altura
4. Consejo

Instrucciones de seguridad

- Lea atentamente estas instrucciones de uso.
- Antes de usarla, se debe comprobar si hay daños en todos los componentes y si están bien ajustados.
- Aprobado solo para uso en interiores.
- La ropa o las partes del cuerpo pueden sufrir pellizcos al sentarse, pararse, introducir la cubeta del inodoro, así como al levantar los reposabrazos y encajarlos.
- Si tiene que pasar por encima de los umbrales, ¡hágalo despacio y con cuidado, pues de lo contrario las ruedas pueden resultar dañadas!
- Cuando utilice un inodoro con ruedas, utilice siempre los frenos de estacionamiento.
- Al entrar y salir del inodoro con ruedas, los reposapiés deben estar girados para que no estorben.
- Nunca utilice los reposapiés como ayuda para levantarse - ¡peligro de vuelco!
- Evite el uso no autorizado, por ejemplo, por parte de los niños.
- Tenga en cuenta el peso máximo permitido del usuario.
- Esta información se encuentra en los datos técnicos de estas instrucciones de uso, así como en la placa de identificación.

Montaje

Paso 1

Fije el respaldo al marco, presionando los pulsadores y deslizando los tubos del respaldo en los tubos situados a cada lado y en el respaldo del asiento.



**Paso 2**













Fije las patas al marco presionando los pulsadores en los tubos situados a cada lado de las patas.

Asegúrese de que los pulsadores "encajan" correctamente a través de los orificios y que están estables y ajustados de la misma manera.

Datos técnicos

Producto	SILLA DE ALUMINIO PARA LA DUCHA KD
Número de producto	HE10688023
Capacidad de peso (lbs/kg)	300 lbs/ 136 kg
Dimensiones del producto (mm) L x A x A	(505-516)×(500-526)×(735-835)mm
Peso del producto (lbs/kg)	4,02 kg
Dimensiones del asiento (pulgadas/mm) L x A	407*337*52 mm
Material del respaldo	PU
Material del asiento	PU
Material del marco	Aluminio
Color del marco	Plateado
Cantidad en la caja (pieza)	1
Peso del producto incluyendo la caja (lbs/kg)	5,74 kg
Dimensiones de la caja L x A x A	460x200x430mm

Símbolos

	Precaución: lea las instrucciones (advertencias) cuidadosamente		Conservar en un lugar fresco y seco
	Fabricante		Fecha de fabricación
	Número de lote		Código producto
	Producto sanitario conforme con el reglamento (UE) 2017/745		Representante autorizado en la Comunidad Europea
	Producto sanitario		Consultar las instrucciones de uso
	Número de serie		Importado por

CONDICIONES DE GARANTÍA GIMA

Se aplica la garantía B2B estándar de Gima de 12 meses