

OHJEET:

Biosafe-venttiili on tarkoitettu neulattomaan nesteenoittoon ja infuusioon.

Venttiili on yhteensopiva seuraavien luer-urosiittimellä varustettujen lääkinnällisten laitteiden kanssa: Annostelulaitteet, Laajennustarvikkeet, Ruiskut/Esiäytetyt ruiskut, Keskuslaskimokatetrit, Jakoputkistot, Sulkuhanat.

KÄYTTÖOHJEET:

1. Avaa pakkaus avauskohdasta ja poista suojakorkki (kuva 1).
2. Liitä katetrin tai laajennustarvikkeen luer-naarasliitin Biosafe-venttiin luer lock -urosiittimeen (kuva 2).
3. Puhdista Biosafe-venttiin luer lock -naarasliittimeen kiinnitetty silikonitiiviste turvallisuusyistä. Varo, ettei likaa laitetta toimenpiteen aikana.
4. Liitä infuusiolaitteen tai ruiskun urosliitin Biosafe-venttiin, Paina ja käännä laitetta, kunnes se kiinnittyy. Pidä laitteet kohdakkain toimenpiteen aikana. Älä käytä neuloja.
5. Irrota kääntämällä infuusiolaitetta tai ruiskua vastakkaiseen suuntaan, kunnes se irtoa. Älä poista Biosafe-venttiiliä potilaan katetrasta tai infuusiolaitteesta (kuva 3).
6. Desinfioi Biosafe-venttiili alkoholittomalla liuoksella jokaisen käytön jälkeen varmistaaksesi asianmukaisen aseptisen tekniikan.

Biosafe on suljettu järjestelmä, joka ei vaadi suojakorkin käyttöä. Steriili ja kuumetta aiheuttamaton tuote.

VAROITUKSIA:

- Käytä aseptista tekniikkaa.
 - Älä käytä neuloja.
 - Käytettävä ainoastaan, jos pakkaus on ehjä.
 - Steriiliys taataan ainoastaan, jos pakkaus on ehjä.
 - Laitte on tarkoitettu kertakäyttöön yhdelle potilaalle. Se tulee hävittää käytön jälkeen. Älä käytä laitetta uudelleen, sillä se ei ole enää steriili. Uudelleenkäyttöön liittyvä riski on laitteen saastuminen ja potilaalle kehittyvä infektio, joka saattaa johtaa sairastumiseen tai kuolemaan.
- ARIES korostaa, että laitteen käytössä on tärkeää noudattaa käyttöohjeita ja että sen käyttö on tarkoitettu ainoastaan valtuutetulle lääkintähenkilöstölle. Muussa tapauksessa seurauksena saattaa olla potilaan tai käyttäjän/hoitohenkilön loukkaantuminen.

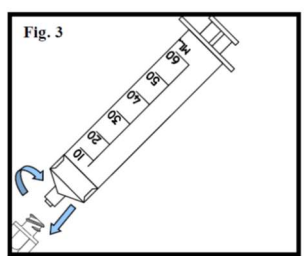
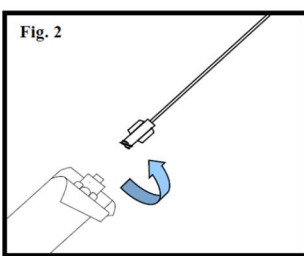
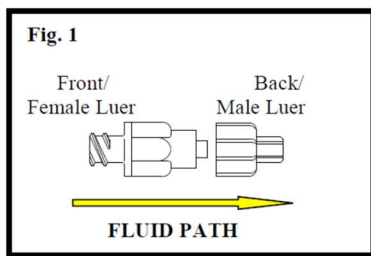
6. opløsning uden alkohol efter hver anvendelse for en bedre aseptisk teknik. Biosafe er et lukket system, og derfor er opløsning efter hver bruk desinfiseres med en ikke-alkoholholdig løsning. Il Biosafe er et lukket system og trenger ikke

- Anvend udelukkende aseptisk teknik.
- Anvend ikke nåle med anordningen.
- Bruk en aseptisk teknikk.
- Ikke bruk nåler.

Biosafe din cateterul pacientului sau dispozitivul de perfuzie (fig. 3).

6. Dezinfectați valva Biosafe cu soluție non-alcoolică după fecare utilizare pentru o tehnică aseptică mai bună. Valva Biosafe este un sistem închis care nu necesită capace de protecție. Produs steril și aprotogen.

AVERTISMENTE:



Via XXV Luglio, 43
41037 Mirandola (MO) ITALY
Tel. 0535/610773 - Fax 0535/610774

