



GIMA

PROFESSIONAL MEDICAL PRODUCTS

**ALTIMETRO DA PARETE
WALL MOUNTED HEIGHT METER
TOISE MURALE
ALTÍMETRO DE PARED
ALTÍMETRO DE PAREDE
WANDBEFESTIGTES ROLLMESSBAND
NAŚCIENNY WYSOKOŚCIOMIERZ
MĂSURĂTOR ÎNĂLȚIME MONTAT PE PERETE
FALRA SZERELHETŐ MAGASSÁGMÉRŐ
SEINÄASENTEINEN PITUUSMITTA
ΕΠΙΤΟΙΧΙΟ ΑΝΑΣΤΗΜΟΜΕΤΡΟ
مقياس طول حائطي التثبيت**

Incertezza di 9 mm a 2 metri

Uncertainty of 9 mm at 2 m

Au-delà de 2 mètres la valeur peut osciller de 9 mm

Oscilación de 9 mm a una distancia de 2 metros

Incerteza de medição (desvio-padrão) de 9 mm a 2 metros

Schwankung von 9 mm bei einer Distanz von 2 m

Niedokładność 9 mm na 2 m

Diferență de 9 mm la 2 m

2 méteren 9 mm-es pontatlanság előfordulhat

Epätarkkuus 9 mm 2 metrissä

Αβεβαιότητα 9 mm στα 2 μέτρα

نسبة الشك في القياس 9 ملم لكل 2 متر

M27335-M-Rev.10-01-22

REF 27335



Gima S.p.A.

Via Marconi, 1 - 20060 Gessate (MI) Italy

gima@gimaitaly.com - export@gimaitaly.com

www.gimaitaly.com

Made in China

CE 0476



OMINAISUUDET

Seinäasenteista GIMA-pituusmittaa (koodi 27335) käytetään henkilön pituuden mittaamiseen.

Se voidaan kiinnittää seinään, ja sen näyttämä enimmäispituus on 2 m. Mitta säästää tilaa, ja pituus on helppo lukea.

OHJEET



Älä vedä liukuosasta äkillisesti, sillä muuten mittanauha voi rikkoontua.

Ainoastaan pätevät henkilökunta saa käyttää tuotetta.



Älä käytä laitetta, jos se on vahingoittunut. Käänny jälleenmyyjän puoleen. Älä tee hätäkoityjä korjauksia. Korjauksissa saa käyttää vain alkuperäisiä varaosia, ja ne tulee asentaa käyttötarkoituksen mukaisesti.

Tuote on valmistettu ruosteestomateriaaleista, jotka soveltuvat normaalin käytön ympäristöolosuhteille, joten erityistä hoitoa ei tarvita.

Tuotetta tulee kuitenkin säilyttää ilmatiiviisti, suojassa pölyltä ja liialta siten, että sen hygieenisuus säilyy. Lisäksi suositellaan, että tuotetta säilytetään paikassa, jossa se on heti henkilökunnan saatavilla tarvittaessa.

PAKKAUKSESTA PURKU



Muista, että pakkaukset (paperi, sellofaani, niitit, teippi jne.) voivat aiheuttaa viiltoja ja/tai loukkaantumisia, jos niitä ei käsitellä varoen. Vastuuhenkilökunnan tulee poistaa ne varoen: sama pätee pakkauksen poistossa käytettyihin välineisiin (sakset, veitsit jne.).

Kun olet avannut pakkauksen, tarkista ensin kaikki tuotteen kappaleet ja osat. Tarkista, että ne ovat paikoillaan ja täydellisessä kunnossa.

ASENNUS

Seinäasenteisen pituusmitan asennuksessa osoittimen tulee olla seinässä tarkalleen 2 metrin korkeudella lattiasta. Pidä tuote kompaktina ja kiinnitä pieni laatta kahdella mukana toimitetulla tapilla. Nyt seinäasenteinen pituusmitta on käyttövalmis.

KÄYTTÖ

Tee mittaus näin: ota osoittimesta kiinni yhdellä kädellä ja vedä sitä alaspäin, kunnes se on kosketuksissa mitattavan henkilön päähän. Lue sitten mitta ikkunasessa olevan punaisen palkin kohdalla.

YLLÄPITO









Tuote on suunniteltu kestäväksi. Suosittelemme, että tuote puhdistetaan miedolla puhdistusaineella.



Puhdista seinäasenteinen pituusmittanauha desinfiointiaineeseen kostutetulla liinalla. Kiinnitä erityishuomiota liuku-kappaleeseen.

GIMAN TAKUUEHDOT

Giman 12 kuukauden B2B-perustakuuta sovelletaan.

| | | | |
|--|--|---|---|
|  REF | Tuotekoodi |  LOT | Eränumero |
|  | Pidä kaukana auringonvalosta |  | Säilytettävä kuivassa ja viileässä |
|  | Tutustu käyttöohjeisiin |  | Valmistaja |
|  | Varovaisuutta: lue ohjeet (varoitukset) huolella |  | Lääkinnällinen laite vastaa direktiiviä 93/42/CEE |