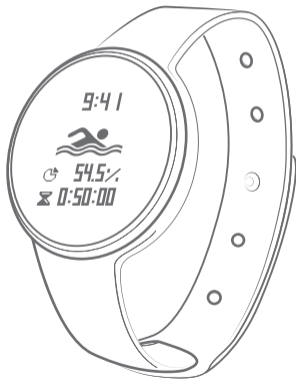
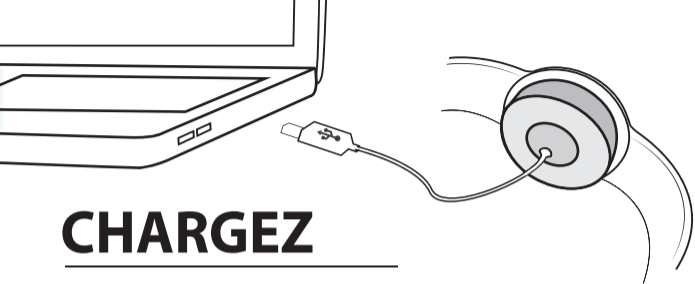


# iHealth<sup>®</sup> Wave

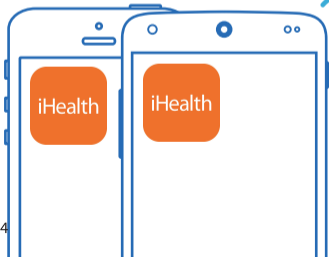
Motivez-vous. Bougez. Progressez





# CHARGEZ

---



14

Une petite spirale bleue est dessinée au-dessus de ce bloc de texte.

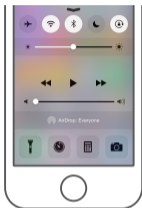
**Votre appareil mobile est-il compatible?**  
**Rendez-vous sur [www.ihealthlabs.com/](http://www.ihealthlabs.com/support)**  
**support pour vérifier!**

## TELECHARGEZ L'APPLICATION

---

Recherchez & Téléchargez "iHealth MyVitals"  
dans l'App Store ou Google Play

**1** Glissez vers le haut le Centre de contrôle et activez le *Bluetooth*



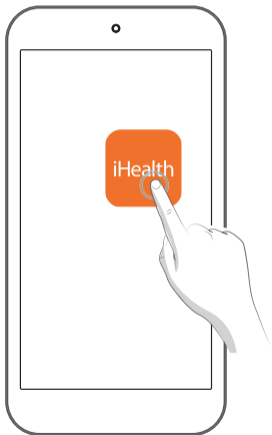
iOS

Balayez vers le bas le Centre de contrôle et activez le *Bluetooth*



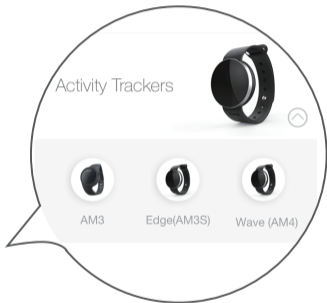
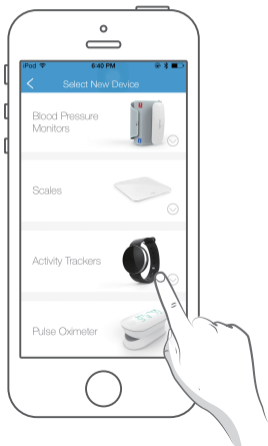
ANDROID

**2** Ouvrez l'application et Créez un nouveau compte



**3** Sélectionnez «Bracelets d'activité»

**4** Sélectionnez « Wave (AM4) »

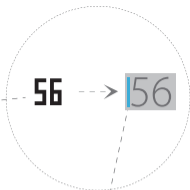
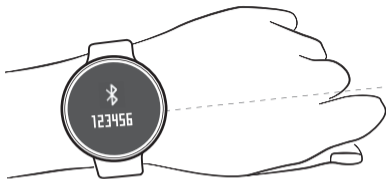


## 5 Sélectionnez «Suivant»



## 6 Lien avec votre appareil

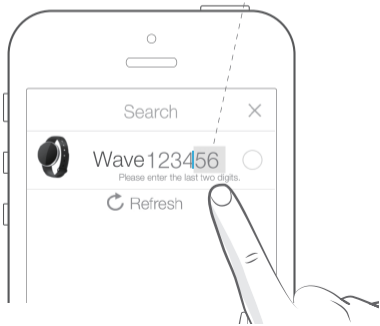




**7** Saisissez les 2 derniers chiffres des 6 chiffres qui s'affichent sur le traqueur

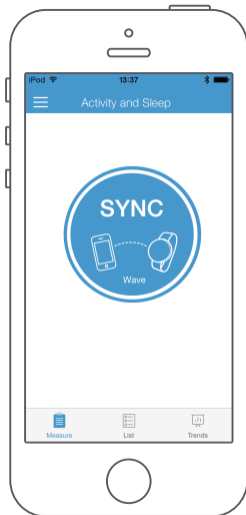
Si vous ne voyez pas les 6 chiffres, double-cliquez sur le bouton « Accueil » (iOS), ou allez au menu multi-application (Android), et balayez l'application pour la fermer complètement.

Recommencez à partir de l'étape 2.



8

Votre traqueur est connecté.  
Cliquez sur "SYNCHRONISATION"  
pour synchroniser les données du  
traqueur sur l'application et le  
cloud.



# MODE D'ACTIVITÉ

Dans "Configurer mes appareils", vous pouvez configurer une alarme pour vous rappeler de rester actif lorsque Wave est connecté.

Objectif/Progression



Levez le poignet au dessus de votre taille ou déclipsez le bracelet pour activer l'écran. Appuyez ou tournez votre poignet pour naviguer.

Heure/Date



Pas effectués



Calories brûlées



Distance parcourue





## ENTRAÎNEMENT RÉSUMÉ



Un rapport d'effort sera généré lorsque vous aurez marché ou couru sans interruption pendant plus de 10 minutes.

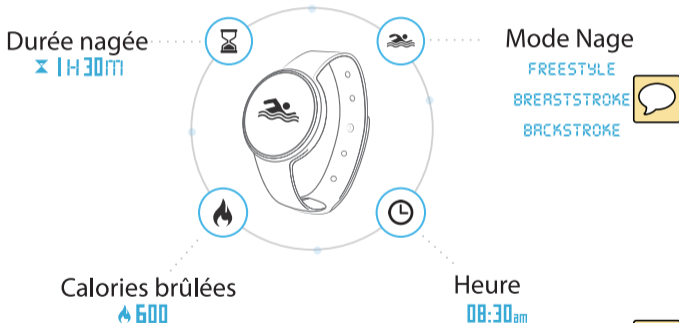
## MODE SOMMEIL



Suit automatiquement la qualité de votre sommeil.  
Dans "Configurer mes appareils", vous pouvez configurer un réveil vibrant lorsque Wave est connecté.

# MODE NAGE

Utilisez Wave pour suivre vos nage. Il identifie également plusieurs styles de nage, dont le crawl, la brasse, le dos.



- ▶ Le mode « Nage » peut être activé ou désactivé dans «Congurer mes appareils» lorsque Wave est connecté.



## IMPORTANTES INFORMATIONS REQUISES PAR LA FCC

Cet appareil se conforme aux normes fixées par l'article 15 des règlements de la FCC. Son fonctionnement est soumis aux deux conditions suivantes :

- (1) l'appareil ne doit pas causer d'interférences nuisibles, et
- (2) cet appareil doit accepter toute interférence reçue, y compris une interférence pouvant entraîner un dysfonctionnement.

Les changements ou modifications non expressément approuvés par iHealth Lab Inc. annulera le droit de l'utilisateur d'utiliser ce produit.

Remarque : Ce produit a été testé et déclaré conforme aux limites applicables à un dispositif numérique de Classe B, conformément à la section 15 des règlements de la FCC. Ces

limitations ont pour objectif d'assurer une protection adéquate contre les interférences nuisibles dans les installations domestiques. Ce produit génère, utilise et peut émettre des ondes radio, et s'il n'est pas installé ni utilisé conformément aux instructions, il peut provoquer des interférences nuisibles pouvant gêner les communications radio. Toutefois, rien ne garantit qu'il n'y ait pas d'interférences dans une installation donnée. Si ce produit engendre effectivement de telles interférences lors de la réception d'émissions radiophoniques ou télévisées, ce qui peut être confirmé en éteignant puis en rallumant l'appareil, l'utilisateur peut corriger ces interférences au moyen de l'une ou de plusieurs des mesures suivantes :

- Réorienter ou déplacer l'antenne de réception.
- Augmenter la distance entre l'appareil et le récepteur
- Brancher l'équipement dans une prise différente de celle du récepteur.
- Consulter le fournisseur ou un technicien agréé en radio/télévision.

Cet appareil est conforme aux normes RSS d'Industrie Canada avec exonération de licence. Son utilisation est sujette aux deux conditions suivantes :

- (1) Cet appareil ne doit pas provoquer d'interférences
- (2) Cet appareil doit supporter toute interférence, y compris celles qui pourraient entraîner un fonctionnement non souhaité de l'appareil



# ATTENTION

RISQUE D'EXPLOSION EN CAS D'UTILISATION DE PILES INADÉQUATES.  
ÉLIMINEZ LES PILES USAGÉES CONFORMÉMENT  
AUX INSTRUCTIONS.

Par la présente, [iHealth Lab Inc.] déclare que cet [AM4 WAVE] est conforme aux exigences essentielles et autres dispositions pertinentes de la directive 1999/5/CE. La déclaration de conformité à la directive 1999/5/CE et tous les documents réglementaires et de certification d'iHealth peuvent être téléchargés à travers le lien : <https://www.ihealthlabs.eu/support/certifications>

Température de fonctionnement: 0~+40°C

Coordonnées de contact et service clientèle

Fabriqué pour iHealth Lab Inc.

iHealth Lab Inc.

719N Shoreline Blvd., Mountain View, CA 94043, États-Unis

Tel:+1-855-816-7705 [www.ihealthlabs.com](http://www.ihealthlabs.com)



Fabriqué pour iHealth Lab Europe

3 rue Tronchet, 75008 Paris, France

[www.ihealthlabs.eu](http://www.ihealthlabs.eu) [support@ihealthlabs.eu](mailto:support@ihealthlabs.eu)



ANDON HEALTH CO., LTD.

No. 3 Jinping Street, YaAn Road, Nankai District, Tianjin 300190, China.

Tel: 86-22-60526161

**Veillez consulter le site [www.ihealthlabs.com](http://www.ihealthlabs.com)  
pour plus de détails**

---

**iHealth<sup>®</sup> Wave**