
BISTURI DI SICUREZZA

BISTOURIS DE SÉCURITÉ

BISTURÍ DE SEGURIDAD

SCALPELS DE SEGURANÇA

Manuale d'uso - Manuel de l'utilisateur
Guía de uso - Guia para utilização

ATTENZIONE: Gli operatori devono leggere e capire completamente questo manuale prima di utilizzare il prodotto.

AVIS: Les opérateurs doivent lire et bien comprendre ce manuel avant d'utiliser le produit.















ATENCIÓN: Los operadores tienen que leer y entender completamente este manual antes de utilizar el producto.

ATENÇÃO: Os operadores devem ler e entender completamente este manual antes de usar o produto.


FRANÇAIS

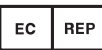
- 1. Ouverture:** pour l'utiliser, placez votre pouce sur le bouton et retirez la protection.
- 2. Utilisation:** tirer complètement la lame afin de l'exposer, jusqu'à ce que vous entendiez un clic. Le scalpel est prêt à l'emploi.
- 3. Fermeture:** Pour fermer la lame, placer votre pouce sur le bouton et pousser vers l'avant jusqu'à la fermeture complète de la lame. Vous entendrez un clic. Le scalpel est réutilisable.
- 4. Élimination:** pour verrouiller la lame, positionner le pouce sur le bouton et poussez au-delà de la position fermée, jusqu'à la position de blocage. Le scalpel est maintenant verrouillé et peut être jeté dans une poubelle pour la collecte séparée.

Indice dei Simboli / Liste des symboles/ Índice de símbolos / Índice de Símbolos

	Leggere e seguire attentamente le istruzioni per l'uso Lire et suivre attentivement la notice Leer y seguir atentamente las instrucciones de uso Ler e seguir atentamente as instruções de uso		Leggere attentamente le istruzioni per l'uso Lire attentivement la notice Leer atentamente las instrucciones de uso Ler atentamente as instruções de uso
	Conservare tra _ e _°C À conserver entre _ et _°C Conservar entre _ y _°C Guardar entre _ e _°C		Prodotto conforme alla Direttiva Europea Ce produit est conforme à la directive européenne Producto conforme a la Directiva Europea Produto em conformidade com a Diretiva Europeia
	Conservare in luogo fresco ed asciutto À conserver dans un endroit frais et sec. Conservar en un lugar fresco y seco Armazenar em local fresco e seco		Codice prodotto Code produit Código producto Código produto
	Fabbricante Fabricant Fabricante Fabricante		Non utilizzare se la confezione è danneggiata Ne pas utiliser au cas où l'emballage est endommagé No utilizar si el paquete está dañado Não utilizar se a embalagem estiver danificada
	Dispositivo monouso, non riutilizzare Dispositif pour usage unique, ne pas réutiliser Dispositivo monouso, no reutilizable Dispositivo descartável, não reutilizar		Sterilizzato per irradiazione Méthode de stérilisation utilisant l'irradiation Esterilizado utilizando irradiación Esterilizado por irradiação
	Data di scadenza (vedi scatola / bustina) Date d'échéance (voir boîte/sachet) Fecha de caducidad (ver caja / sobre) Data de validade (ver caixa/saqueta)		Non ristilizzare Ne pas restériliser No reesterilizar Não voltar a esterilizar
	Numero di lotto (vedi scatola / bustina) Numéro de lot (voir boîte/sachet) Número de lote (ver caja / sobre) Número de lote (ver caixa/saqueta)		Rappresentante autorizzato nella Comunità europea Mandataire dans la Communauté européenne Representante autorizado en la Comunidad Europea Mandatário na Comunidade Europeia

REF 27070 - 27071 - 27073 - 27074
27075 - 27076 - 27077 - 27078

 Razormed Inc.
B3 Infocity, Sector 33-34
Gurgaon 122001, India
Made in India

 Albion Surgicals Limited
Aizlewood's Mill, Nursery Street
Sheffield, S3 8GG, U.K.

5°C  45°C **STERILE R**  2460

