



# GIMA

PROFESSIONAL MEDICAL PRODUCTS

## **REGGILENZUOLINI CROMATO CHROME-PLATED PAPER ROLL PORTE-ROULEAUX CHROMÉ CORREAS DE SOPORTE**

MANUALE D'USO – ISTRUZIONI E MONTAGGIO  
USER MANUAL – ASSEMBLY INSTRUCTIONS  
MODE D'EMPLOI – INSTRUCTIONS ET MONTAGE  
MANUAL DE USO – INSTRUCCIONES Y MONTAJE

- È necessario segnalare qualsiasi incidente grave verificatosi in relazione al dispositivo medico da noi fornito al fabbricante e all'autorità competente dello Stato membro in cui si ha sede.
- All serious accidents concerning the medical device supplied by us must be reported to the manufacturer and competent authority of the member state where your registered office is located.
- Il est nécessaire de signaler tout accident grave survenu et lié au dispositif médical que nous avons livré au fabricant et à l'autorité compétente de l'état membre où on a le siège social.
- Es necesario informar al fabricante y a la autoridad competente del Estado miembro en el que se encuentra la sede sobre cualquier incidente grave que haya ocurrido en relación con el producto sanitario que le hemos suministrado.

M274185-M-rev.2-04.25

**REF**

**27418**



Gima S.p.A.  
Via Marconi, 1 - 20060 Gessate (MI) Italy  
gima@gimaitaly.com - export@gimaitaly.com  
www.gimaitaly.com  
Made in Italy

**MD**



## INTRODUCTION

Aux fins du règlement (UE) 2017/745, le produit fait partie des DISPOSITIFS MÉDICAUX DE CLASSE I. Il est conseillé de lire attentivement le manuel suivant avant d'utiliser l'équipement.

## DESCRIPTION

Porte-rouleaux chromé pour draps, adapté aux pieds de lit à section tubulaire ronde de Ø 25 à 40 mm et carrée de 25x25 à 35x35 mm. (Fourni démonté et sans rouleau de papier)

## COMPOSANTS

**Tube** pour l'insertion du rouleau

**Supports de fixation** dotés d'une rondelle en plastique noir

## INSTRUCTIONS DE MONTAGE

Fixez les supports aux pieds du lit à l'aide de la rondelle, sans trop serrer. Après avoir trouvé la bonne position, insérez le rouleau et enfitez le tube dans les attaches dédiées. À la fin, serrez les rondelles pour fixer le support aux pieds du lit.

## FICHE TECHNIQUE












<b>Dimensions</b>	Monté 68x25x3.5 cm (fourni démonté 68x10x3.5 cm)
<b>Poids</b>	1 kg

## AVERTISSEMENTS POUR L'UTILISATION

- Suivez attentivement les indications de ce manuel.
- Évitez le contact direct avec des blessures ouvertes.
- Ne convient pas pour une utilisation en plein air.

## ENTRETIEN ET NETTOYAGE

- N'utilisez que des pièces de rechange d'origine.
- Contrôlez périodiquement tous les points de fixation.
- Pour le conserver au mieux, il est conseillé d'éviter l'exposition prolongée aux rayons solaires, le contact avec des environnements salins et les séjours dans des environnements très humides.
- Lavez les surfaces en acier inoxydable avec de l'eau savonneuse et utilisez des désinfectants spéciaux.
- Rincez avec un chiffon humide et séchez soigneusement.
- Ne versez pas sur les surfaces des détergents à base de chlore ou d'ammoniac, de substances grasses et huileuses.
- N'utilisez pas d'outils contenant du fer pour le nettoyage. Si une désinfection s'avère nécessaire, utilisez uniquement des produits adaptés non corrosifs.

	À conserver à l'abri de la lumière du soleil		Dispositif médical conforme au règlement (UE) 2017/745		À conserver dans un endroit frais et sec
	Code produit		Consulter les instructions d'utilisation		Fabricant
	Date de fabrication		Numéro de lot		Dispositif médical
	Attention: lisez attentivement les instructions (avertissements)		Identifiant unique de l'appareil		

## CONDITIONS DE GARANTIE GIMA

La garantie appliquée est la B2B standard Gima de 12 mois.