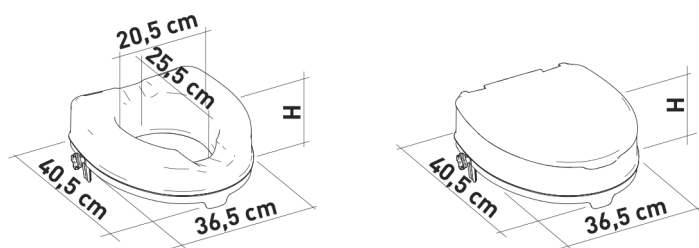
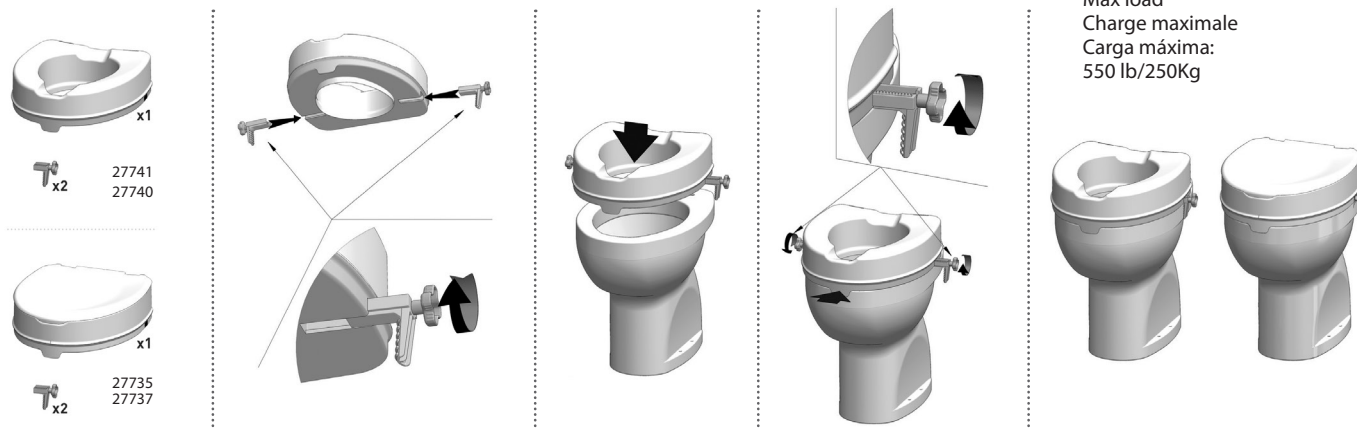


**ALZAWATER**  
**RAISED TOILET SEAT**  
**REHAUSSEUR WC**  
**ALZAWATER**  
**TOILETTENSITZERHÖHUNG**  
**ΑΝΥΨΩΤΙΚΟ ΛΕΚΑΝΗΣ**



| COD.  | H       | CON COPERCHIO - WITH LID<br>AVEC COUVERCLE - CON TAPA<br>MIT DECKEL - ΜΕ ΚΑΠΑΚΙ |
|-------|---------|---|
| 27735 | 10CM/4" |   |
| 27737 | 15CM/6" |   |
| 27740 | 15CM/6" |   |
| 27741 | 10CM/4" |   |



|       |                                  |                                      |                                       |                             |   |                                      |
|-------|----------------------------------|--------------------------------------|---------------------------------------|-----------------------------|---|--------------------------------------|
| 27735 | ALZAWATER 10 CM<br>CON COPERCHIO | RAISED TOILET SEAT<br>10 CM WITH LID | REHAUSSEUR WC<br>10 CM AVEC COUVERCLE | ALZAWATER<br>10 CM CON TAPA | TOILETTENSITZERHÖHUNG<br>10 CM MIT DECKEL | ΑΝΥΨΩΤΙΚΟ ΛΕΚΑΝΗΣ<br>10 CM ΜΕ ΚΑΠΑΚΙ |
| 27737 | ALZAWATER 15 CM<br>CON COPERCHIO | RAISED TOILET SEAT<br>15 CM WITH LID | REHAUSSEUR WC<br>15 CM AVEC COUVERCLE | ALZAWATER<br>15 CM CON TAPA | TOILETTENSITZERHÖHUNG<br>15 CM MIT DECKEL | ΑΝΥΨΩΤΙΚΟ ΛΕΚΑΝΗΣ<br>15 CM ΜΕ ΚΑΠΑΚΙ |
| 27740 | ALZAWATER<br>15 CM               | RAISED TOILET SEAT<br>15 CM          | REHAUSSEUR WC<br>15 CM                | ALZAWATER<br>15 CM          | TOILETTENSITZERHÖHUNG<br>15 CM            | ΑΝΥΨΩΤΙΚΟ ΛΕΚΑΝΗΣ<br>15 CM           |
| 27741 | ALZAWATER<br>10 CM               | RAISED TOILET SEAT<br>10 CM          | REHAUSSEUR WC<br>10 CM                | ALZAWATER<br>10 CM          | TOILETTENSITZERHÖHUNG<br>10 CM            | ΑΝΥΨΩΤΙΚΟ ΛΕΚΑΝΗΣ<br>10 CM           |

---

**FRANÇAIS**

Il est nécessaire de signaler tout accident grave survenu et lié au dispositif médical que nous avons livré au fabricant et à l'autorité compétente de l'état membre où on a le siège social.

**UTILISATION PRÉVUE :**

Les produits sont conçus pour augmenter la hauteur totale des WC afin d'aider ceux qui ont des difficultés à s'asseoir et à se relever à retrouver leur autonomie. La version avec couvercle assure de meilleures conditions d'hygiène lors de la chasse d'eau. Le couvercle peut être utilisé comme une chaise lorsqu'il est fermé.

**INDICATION ET CONTRE-INDICATIONS :**

Le siège WC surélevé est destiné aux personnes âgées, aux personnes en fauteuil roulant, aux personnes à mobilité réduite de la région lom-baire, des hanches ou des genoux et à toute personne qui peut avoir des difficultés à s'asseoir ou à se lever des WC. Une capacité suffisante à s'asseoir de manière indépendante est requise pendant l'utilisation. L'utilisation du Rehausseur WC n'est pas recommandée en cas de troubles de la perception ou de problèmes d'équilibre.

**CONSIGNES DE SÉCURITÉ :**

- Le poids maximal de l'utilisateur indiqué dans les instructions ne doit pas être dépassé.
- Avant chaque utilisation, s'assurer que le Rehausseur WC est bien positionnée sur le WC et fixé sur celui-ci à l'aide du système de fixation fourni.
- Ne serrez pas le système de fixation plus que nécessaire.
- Pendant le montage, suivez attentivement les instructions du manuel.
- Ne modifiez pas le Rehausseur WC et ses composants en aucune façon.
- N'utilisez pas le Rehausseur WC s'il est endommagé. Les fissures et les déformations pourraient sérieusement affecter la sécurité d'utilisation de l'appareil.
- Assurez-vous que la hauteur du siège permet à l'utilisateur concerné une utilisation facile et sûre du dispositif.
- Pendant l'utilisation, évitez les positions qui mettent le poids de votre corps trop en avant. La prise de positions incorrectes peut entraîner une instabilité et le risque de basculement du Rehausseur WC.
- Le Rehausseur WC ne doit pas être stocké à l'extérieur.

**INFORMATIONS SUR L'ENTRETIEN :**

L'entretien du produit consiste à le nettoyer et à le désinfecter. Afin de garantir un niveau d'hygiène adéquat, l'utilisateur doit répéter ces opé-

rations avant chaque utilisation. L'utilisateur doit s'assurer de l'intégrité structurelle de l'appareil et de ses composants. Suivez les instructions ci-dessous pour le nettoyage et la désinfection :

1. Portez des gants.
2. Enlevez les saletés les plus évidentes avant de procéder à une désinfection plus approfondie.
3. Utilisez de l'eau ou un détergent doux pour le nettoyage.
4. Essuyez avec un chiffon propre et sec.




Il est également possible de désinfecter le Rehausseur WC dans un lave-vaisselle domestique à la température maximale.

**LES CONDITIONS DE RÉUTILISATION :**

Le produit peut être réutilisé par d'autres usagers. Avant d'être réutilisé par d'autres personnes, le produit doit être correctement nettoyé et désinfecté. Avant de transmettre le produit à d'autres personnes, il doit être contrôlé par des revendeurs qualifiés.

**PROCÉDURE D'ÉLIMINATION :**

Ne jetez pas le produit dans les ordures ménagères normales. Contactez les autorités locales pour connaître la procédure d'élimination correcte.

|            |  |   |  |
|------------|--|---|--|
| <b>REF</b> | Code produit   | <b>LOT</b>  | Numéro de lot                            |
| <b>CE</b>  | Dispositif médical conforme au règlement (UE) 2017/745 |  | Fabricant                                |
| <b>SN</b>  | Numéro de série  |  | Date de fabrication                      |
| <b>MD</b>  | Dispositif médical                                     |  | Consulter les instructions d'utilisation |
| <b>UDI</b> | Identifiant unique de l'appareil                       |   |  |

**CONDITIONS DE GARANTIE GIMA**

La garantie appliquée est la B2B standard Gima de 12 mois.

---

**REF**

27735 - 27737 - 27740 - 27741



Gima S.p.A.  
Via Marconi, 1 - 20060 Gessate (MI) Italy  
gima@gimaitaly.com - export@gimaitaly.com  
[www.gimaitaly.com](http://www.gimaitaly.com)  
Made in Italy

