



GIMA

PROFESSIONAL MEDICAL PRODUCTS

MANIGLIONE A VENTOSA
SUCTION GRAB BAR
BARRE D'APPUI À VENTOUSE
SAUGNAPFHALTEGRIF
TIRADOR DE VENTOSA
MANILHA A VENTOSA
ΛΑΒΗ ΜΕ ΒΕΝΤΟΥΖΑ
مقبض محجمي أبير

Manuale d'uso - User manual - Notice d'utilisation - Gebrauchsanweisung
Manual de uso - Guia para utilização - Οδηγίες χρήσης - دليل الإستعمال والرعاية

È necessario segnalare qualsiasi incidente grave verificatosi in relazione al dispositivo medico da noi fornito al fabbricante e all'autorità competente dello Stato membro in cui si ha sede.

All serious accidents concerning the medical device supplied by us must be reported to the manufacturer and competent authority of the member state where your registered office is located.

Il est nécessaire de signaler tout accident grave survenu et lié au dispositif médical que nous avons livré au fabricant et à l'autorité compétente de l'état membre où on a le siège social.

Jeder schwere Unfall im Zusammenhang mit dem von uns gelieferten medizinischen Gerät muss unbedingt dem Hersteller und der zuständigen Behörde des Mitgliedsstaats, in dem das Gerät verwendet wird, gemeldet werden.

Es necesario informar al fabricante y a la autoridad competente del Estado miembro en el que se encuentra la sede sobre cualquier incidente grave que haya ocurrido en relación con el producto sanitario que le hemos suministrado.

É necessário notificar ao fabricante e às autoridades competentes do Estado-membro onde ele está sediado qualquer acidente grave verificado em relação ao dispositivo médico fornecido por nós.

Σε περίπτωση που διαπιστώσετε οποιοδήποτε σοβαρό περιστατικό σε σχέση με την ιατρική συσκευή που σας παρέχουμε θα πρέπει να το αναφέρετε στον κατασκευαστή και στην αρμόδια αρχή του κράτους μέλους στο οποίο βρίσκεστε.

بحسب الإبلاغ فورا عن أي حادث خطير وقع فيما يتعلق بالجهاز الطبي الذي زدنا به إلى الجهة الصانعة والسلطة المختصة في الدولة الغضو التي يقع فيها

REF 28972 - 28973 - 28974



Gima S.p.A.
Via Marconi, 1 - 20060 Gessate (MI) Italy
gima@gimaitaly.com - export@gimaitaly.com
www.gimaitaly.com
Made in China





- La barre d'appui à ventouse n'est pas conçue pour soutenir entièrement le poids corporel.

- La barre d'appui a été conçue pour aider les mouvements naturels quand on entre dans la douche ou l'on en sort. Ne pas exercer de tractions excessives ou autres mouvements inappropriés.

- Avant chaque utilisation, toujours contrôler l'étanchéité et l'état de la ventouse à l'aide de l'indicateur prévu à cet effet.

- Ne pas installer sur des surfaces mobiles.

- Charge maximale : 60 kg (verticale) ; 45 kg (latérale).

- Seulement pour le code produit 28974 – Charge maximale : 85 kg (verticale) ; 60 kg (latérale).



Le fabricant décline toute responsabilité quant aux dommages occasionnés aux personnes ou aux biens résultant d'une utilisation non conforme, impropre ou imprudente du produit.

Le dispositif ne doit être utilisé que sur des surfaces lisses et non poreuses, telles que carrelage, porcelaine ou fibre de verre. Ne pas installer sur panneaux, bois ou sur surfaces vernies ou tapisseries.



FIXATION

1. Nettoyer soigneusement la surface avec un linge imbibé d'alcool, attendre que la surface soit sèche. Vérifier l'état de la ventouse. Ne pas utiliser si le dispositif est endommagé, craquelé ou présente des fissures.

2. Soulever les deux leviers, placer la barre d'appui à ventouse de sorte que les deux ventouses adhèrent solidement et parfaitement à une surface lisse.

3. Saisir une extrémité et basculer le levier avec la paume de la main. On devrait sentir une légère résistance lorsque la ventouse adhère à la surface.



DÉMONTAGE

1. Soulever les deux leviers.

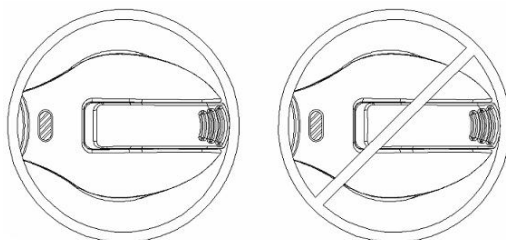
2. Si les ventouses ne se détachent pas, soulever délicatement une extrémité avec un doigt.

3. Ne pas utiliser d'instruments pointus car cela pourrait endommager la ventouse.

4. Maintenir les deux leviers relevés jusqu'à la prochaine utilisation.

INDICATEUR DE FIXATION DE LA VENTOUSE BREVETÉ

« VERT » indique un montage correct ; en cas contraire, l'indicateur devient de couleur « ROUGE ». Le rouge signale qu'il faut contrôler la surface et repositionner le dispositif. Ne pas positionner à proximité de joints ou de fentes.



«VERT» = OK «ROUGE» = REPOSITIONNER

CONDITIONS DE GARANTIE GIMA

La garantie appliquée est la B2B standard Gima de 12 mois.

REF 28972












REF 28973





REF 28974

Simboli - Symbols - Symboles - Symbole - Simbolos - Símbolos - Συμβολα - حرف	
	<p>IT Codice prodotto GB Product code FR Code produit DE Erzeugniscode ES Código producto PT Código produto GR Κωδικός προϊόντος</p> <p style="text-align: right;">SA كود المنتج</p>
	<p>IT Numero di lotto GB Lot number FR Numéro de lot DE Chargennummer ES Número de lote PT Número de lote GR Αριθμός παρτίδας</p> <p style="text-align: right;">SA رقم الدفعة</p>
	<p>IT Conservare in luogo fresco ed asciutto GB Keep in a cool, dry place FR À conserver dans un endroit frais et sec ES Conservar en un lugar fresco y seco DE An einem kühlen und trockenen Ort lagern PT Armazenar em local fresco e seco GR Διατηρείται σε δροσερό και στεγνό περιβάλλον</p> <p style="text-align: right;">SA يحفظ في مكان بارد وجاف</p>
	<p>IT Conservare al riparo dalla luce solare GB Keep away from sunlight FR À conserver à l'abri de la lumière du soleil DE Vor Sonneneinstrahlung geschützt lagern ES Conservar al amparo de la luz solar PT Guardar ao abrigo da luz solar GR Κρατήστε το μακριά από ηλιακή ακτινοβολία</p> <p style="text-align: right;">SA يحفظ بعيدا عن أشعة الشمس</p>
	<p>IT Leggere le istruzioni per l'uso GB Consult instructions for use FR Consulter les instructions d'utilisation DE Gebrauchsanweisung beachten ES Consultar las instrucciones de uso PT Consulte as instruções de uso GR Διαβάστε προσεκτικά τις οδηγίες χρήσης</p> <p style="text-align: right;">SA اقرأ بدقة وحرص تعليمات الاستخدام</p>
	<p>IT Fabricante GB Manufacturer FR Fabricant DE Hersteller ES Fabricante PT Fabricante GR Παραγωγός</p> <p style="text-align: right;">SA الشركة المصنعة</p>
	<p>IT Dispositivo medico conforme al regolamento (UE) 2017/745 GB Medical Device compliant with Regulation (EU) 2017/745 FR Dispositif médical conforme au règlement (UE) 2017/745 DE Medizinprodukt im Sinne der Verordnung (EU) 2017/745 ES Producto sanitario conforme con el reglamento (UE) 2017/745 PT Dispositivo médico em conformidade com a regulamento (UE) 2017/745 GR Ιατρική συσκευή σύμφωνα με την ΚΑΝΟΝΙΣΜΟΣ (ΕΕ) 2017/745</p> <p style="text-align: right;">SA جهاز طبي يتوافق مع التوجيه (UE) 2017/745</p>
	<p>IT Attenzione: Leggere e seguire attentamente le istruzioni (avvertenze) per l'uso GB Caution: read instructions (warnings) carefully FR Attention: lisez attentivement les instructions (avertissements) DE Achtung: Anweisungen (Warnungen) sorgfältig lesen ES Precaución: lea las instrucciones (advertencias) cuidadosamente PT Cuidado: leia as instruções (avisos) cuidadosamente GR Προσοχή: διαβάστε προσεκτικά τις οδηγίες (ενοτάσεις)</p> <p style="text-align: right;">SA الحذر: قراءة التعليمات (التحذيرات) بعناية</p>
	<p>IT Dispositivo medico GB Medical Device FR Dispositif médical DE Medizinprodukt ES Producto sanitario PT Dispositivo médico GR Ιατροτεχνολογικό προϊόν</p> <p style="text-align: right;">SA جهاز طبي</p>