
SGABELLO DA DOCCIA PU con braccioli
PU SHOWER STOOL with armrest
TABOURET DE DOUCHE PU avec accoudoir
TABURETE DE DUCHA PU con reposabrazos
BANQUETE DE DUCHE PU com apoio de braço
PU-DUSCHHOCKER mit Armlehne PU
DUSCHPALL med armstöd
ΣΚΑΜΠΟΝ ΜΠΑΝΙΟΥ PU με υποβραχιόνιο

E' necessario segnalare qualsiasi incidente grave verificatosi in relazione al dispositivo medico da noi fornito al fabbricante e all'autorità competente dello Stato membro in cui si ha sede.

All serious accidents concerning the medical device supplied by us must be reported to the manufacturer and competent authority of the member state where your registered office is located.

Il est nécessaire de signaler tout accident grave survenu et lié au dispositif médical que nous avons livré au fabricant et à l'autorité compétente de l'état membre où on a le siège social.

Es necesario informar al fabricante y a la autoridad competente del Estado miembro en el que se encuentra la sede sobre cualquier incidente grave que haya ocurrido en relación con el producto sanitario que le hemos suministrado.

É necessário notificar ao fabricante e às autoridades competentes do Estado-membro onde ele está sediado qualquer acidente grave verificado em relação ao dispositivo médico fornecido por nós.

Jeder schwere Unfall im Zusammenhang mit dem von uns gelieferten medizinischen Gerät muss unbedingt dem Hersteller und der zuständigen Behörde des Mitgliedsstaats, in dem das Gerät verwendet wird, gemeldet werden.

Det är nödvändigt att meddela tillverkaren och de behöriga myndigheterna i den berörda medlemsstaten, om alla allvarliga olyckor som inträffat i samband med den medicintekniska utrustning som levererats av oss.

Σε περίπτωση που διαπιστώσετε οποιοδήποτε σοβαρό περιστατικό σε σχέση με την ιατρική συσκευή που σας παρέχουμε θα πρέπει να το αναφέρετε στον κατασκευαστή και στην αρμόδια αρχή του κράτους μέλους στο οποίο βρίσκεστε.

REF HE10678103 (Gima 42905)



HEBEI HEALTHPLUS MEDICAL DEVICE CO.,LTD
NO.1,Chuangye Street,Matou Industry Park,HanDan City,HeBei
Province,China
Made in China



Y.Sung Handelsvertretung
Dusselthaler Str. 24, 40211
Dusseldorf Germany



Gima S.p.A.
Via Marconi, 1 - 20060 Gessate (MI) Italy
gima@gimaitaly.com - export@gimaitaly.com
www.gimaitaly.com



HE10678103

CHAISE DE DOUCHE EN ALUMINIUM KD SANS DOSSIER

Pièces du produit



1. Accoudoir en mousse
2. Siège PU
3. Tube de pied réglable en hauteur
4. Pointe

Consignes de sécurité

- Lire attentivement ces instructions d'utilisation.
- Tous les composants doivent être vérifiés afin de détecter tout dommage et de s'assurer qu'ils sont bien montés avant l'utilisation.
- Approuvé pour une utilisation en intérieur uniquement.
- Les vêtements ou les parties du corps peuvent être pincés lorsque vous vous asseyez, vous levez, insérez le seau des toilettes, ainsi que lorsque vous soulevez les accoudoirs et les verrouillez.
- Si vous devez franchir des seuils, faites-le lentement et prudemment car les roues pourraient être endommagées !
- Lorsque vous utilisez une chaise d'aisance avec roues, utilisez toujours les freins de stationnement.
- Lors du transfert dans/hors de la chaise d'aisance avec roues, les repose-pieds doivent être pivotés pour ne pas gêner.
- Ne jamais utiliser les repose-pieds comme base pour se lever - la chaise pourrait basculer !
- Empêcher toute utilisation non autorisée, par exemple par des enfants.

- Tenir compte du poids maximum autorisé de l'utilisateur.
- Ces informations se trouvent dans les données techniques de ce mode d'emploi ainsi que sur la plaque signalétique.

Assembly

Étape 1

Fixer le dossier au cadre en appuyant sur les boutons poussoirs et en faisant glisser les tubes du dossier dans les tubes situés de chaque côté et à l'arrière du siège.

















Étape 2

Fixer les pieds au cadre en enfonçant les boutons-poussoirs dans les tubes situés de chaque côté des pieds. S'assurer que le bouton-poussoir « s'enclenche » correctement dans les trous et qu'il est stable et ajusté de la même manière.

Technical data

Produit	CHAISE DE DOUCHE EN ALUMINIUM KD SANS DOSSIER
numéro du produit	HE10678103
Capacité de poids (lbs/kg)	300 lbs/ 136 kg
Dimension produit (mm) L x l x H	(448-472)×(500-526)×(622-719) mm
Poids du produit (lbs/kg)	4,0 kg
Dimension du siège (pouces/mm) L x l	407*337*52 mm
Matériau du dossier	PU
Matériau du siège	PU
Matériau du support de bras	Mousse d'éthylène et d'acétate de vinyle
Matériau du cadre	Aluminium
Couleur du cadre	Silver
Quantité dans la boîte (pièces)	1
Poids du produit avec l'emballage (lbs/kg)	5,0 kg
Dimension du carton L x l x H	460*220*415 mm

Symboles

	Attention: lisez attentivement les instructions (avertissements)		À conserver dans un endroit frais et sec
	Fabricant		Date de fabrication
	Numéro de lot		Code produit
	Dispositif médical conforme au règlement (UE) 2017/745		Représentant autorisé dans la Communauté européenne
	Dispositif médical		Consulter les instructions d'utilisation
	Numéro de série		Importé par

CONDITIONS DE GARANTIE GIMA

La garantie appliquée est la B2B standard Gima de 12 mois.