

BÉQUILLES À DOUBLE RÉGLAGE

Il est nécessaire de signaler tout accident grave survenu et lié au dispositif médical que nous avons livré au fabricant et à l'autorité compétente de l'état membre où on a le siège social.

USAGE PRÉVU

Les béquilles sont des dispositifs de déambulation définis comme **Dispositifs médicaux de Classe I**.

CONTRE-INDICATIONS ET MISES EN GARDE

Le mode d'utilisation et de réglage de la canne varie en fonction de l'état propre à l'utilisateur ; pour les patients qui utilisent des béquilles pour la première fois, une aide au réglage et une formation par le personnel médical sont indispensables. Une évaluation par le personnel médical est nécessaire pour les personnes ayant des problèmes psychomoteurs et celles portant des prothèses ou des orthèses des membres inférieurs. Une utilisation prolongée peut provoquer des problèmes articulaires au niveau du bras ; si vous ressentez des douleurs à la main, au poignet, au coude ou à l'épaule, cessez d'utiliser le dispositif de déambulation et consultez un médecin.

- N'utilisez pas en contact direct avec une peau blessée
- Faites attention aux surfaces humides et glissantes pour éviter les chutes.
- N'utilisez **JAMAIS** une béquille endommagée
- Évitez l'immersion dans l'eau, car elle s'infiltre par les trous et stagne.

Contactez le fabricant en cas d'accident ou de dysfonctionnement.

RÉGLAGE DE LA HAUTEUR DE LA POIGNÉE

Le réglage de la hauteur par rapport au sol dépend de la taille du patient, du type d'utilisation et de la manœuvrabilité subjective du patient. Suivez les étapes numérotées dans la Fig. 1.

- Dégagez le ressort de fixation de son logement (1) dans le tube (**N'utilisez PAS d'outils**, voir Fig.1b).
- Dévissez l'écrou de la bague de fixation (2).
- Réglez la hauteur en tirant les tubes télescopiques et en alignant les trous (3).
- Remettez en place le ressort de fixation (4)
- Bloquez la bague en la serrant (5).

RÉGLAGE DU SUPPORT DE L'AVANT-BRAS

Appuyez sur le bouton et tirez le support jusqu'à la longueur souhaitée (fig.2). La mesure se fait en saisissant la canne et en fléchissant le bras à 90° (fig.3) ; la distance de 3 à 5 cm entre la manchette et le muscle du bras est indicative, mais dans tous les cas, la béquille doit pouvoir être tournée librement autour de l'avant-bras sans que la manchette ne touche le bras.

NETTOYAGE ET ENTRETIEN

Nettoyez régulièrement la poignée et le support de l'avant-bras avec un savon doux ; n'utilisez pas d'alcool ni de solvants. Si de l'eau pénètre dans les tubes, retirez-les avec l'embout et laissez-les sécher.

Embout : L'embout du support au planche est sujet à l'usure ; il est recommandé de le remplacer périodiquement par des pièces de **rechange originales**.

Poignée : La poignée est remplaçable

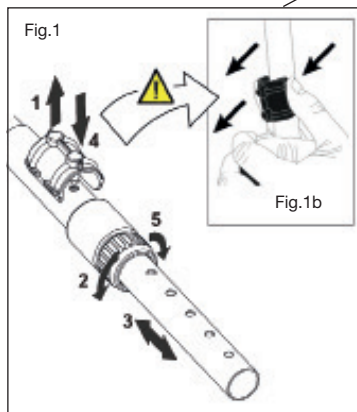
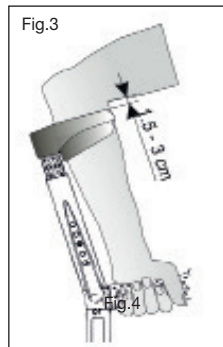
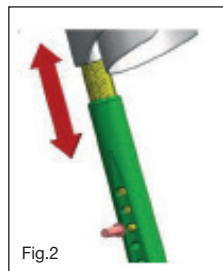

Réutilisation : Les produits sont réutilisables, après stérilisation, remplacement de l'embout et de la poignée et après avoir inspecté le bon état structurel du bâton. En cas de doute, ne l'utilisez pas.

Stérilisation/Désinfection : Nettoyez selon les instructions et désinfectez avec des produits d'hypochlorite de sodium à faible concentration. Remplacez la poignée en cas de réutilisation.

Conservation : Emballez et stockez dans un environnement propre.

CONDITIONS DE GARANTIE GIMA

La garantie appliquée est la B2B standard Gima de 12 mois.



Poids maximal de l'utilisateur
Peso Máx. usuario
150 kg

	FR Dispositif médical conforme au règlement (UE) 2017/745 ES Producto sanitario conforme con el reglamento (UE) 2017/745		FR Code produit ES Código producto		FR Consulter les instructions d'utilisation ES Consultar las instrucciones de uso
	FR Date de fabrication ES Fecha de fabricación		FR Numéro de lot ES Número de lote		FR Attention: lisez attentivement les instructions (avertissements) ES Precaución: lea las instrucciones (advertencias) cuidadosamente
	FR Fabricant ES Fabricante		FR Dispositif médical ES Producto sanitario		FR À conserver dans un endroit frais et sec ES Conservar en un lugar fresco y seco
	FR À conserver dans un endroit frais et sec ES Conservar en un lugar fresco y seco				

REF 0645 (43123) - 0646 (43124)

Officina Prodotti Ortopedici S.r.l.
Via Bellini 33, Rastignano (Bologna - Italy)
Made in Italy

