



GIMA

PROFESSIONAL MEDICAL PRODUCTS

**OROLOGI DA INFERMIERE
WATCH FOR NURSES
MONTRES INFIRMIÈRES
RELOJ DE ENFERMERÍA
RELÓGIOS PARA ENFERMEIROS
KRANKENSCHWESTERUHREN
ZEGARKI PIELĘGNIARSKIE
ΡΟΛΟΙ ΓΙΑ ΝΟΣΟΚΟΜΟΥΣ**

ساعات الممرضة

Manuale d'uso - User manual - Manuel de l'utilisateur - Guia de uso - Guia para utilização
Gebrauchs- und instandhaltungsanleitung - Podręcznik obsługi i konserwacji
Οδηγίες χρήσης -

- تعليمات الاستخدام والصيانة

GIMA	REF	GIMA	REF	GIMA	REF
20400	NS881WHITE	20421	NS881	20455	NS885
20401	NS881BLU	20422	NS881	20460	NS885
20402	NS881RED	20423	NS881	20461	NS885
20403	NS881VIOLET	20424	NS881	20462	NS885
20404	NS881PINK	20425	NS881	20463	NS885
20405	NS881BLACK	20410	NS881WBOX	20464	NS885
20420	NS881	20411	NS881BBOX	20465	NS885



Nox Industry Co., Limited
603-5 NO.17-2 Wanghai Road, Siming District
Xiamen, China, P.C. 361008
info@noxtime.com
Made in China



Gima S.p.A.
Via Marconi, 1 - 20060 Gessate (MI) Italy
gima@gimaitaly.com - export@gimaitaly.com
www.gimaitaly.com



ΕΛΛΗΝΙΚΑ

Ρολοι για νοσοκομους τροπος χρησης

Σας ευχαριστούμε που επιλέξατε ένα δικό μας μοντέλο ρολογιού - από σιλικόνη - για νοσοκόμους. Ελπίζουμε ότι η χρήση του θα σας ικανοποιήσει πλήρως.

Προτού θέσετε το ρολόι σε λειτουργία, μπορεί να παρατηρήσετε την ενδεχόμενη κίνηση του ενός

από τους δείκτες. Αυτό οφείλεται στο ότι η λειτουργία της κίνησης δεν έχει ακόμα ενεργοποιηθεί. Αφού η προστατευτική γλωσσίδα της μπαταρίας αφαιρεθεί, ο δείκτης θα κινηθεί προς μία και μόνο κατεύθυνση.

Για να θέσετε σε λειτουργία το ρολόι, το βγάξετε από την βάση του από σιλικόνη και αφαιρείτε την προστατευτική γλωσσίδα που βρίσκεται στον μηχανισμό επαναφόρτισης.

Τραβήξτε τον μηχανισμό επαναφόρτισης, περιστρέψτε τον για να ρυθμίσετε την ώρα και επαναφέρετε τον μηχανισμό στην θέση του για να τον μπλοκάρετε.

Επανατοποθετήστε την βάση του ρολογιού από την αντίθετη πλευρά στην πόρπη στερέωσης.

Καθαρισμος

Αφαιρέστε το ρολόι από το στήριγμα του από σιλικόνη και καθαρίστε το μέρος του ρολογιού από σιλικόνη με ένα πανί ποτισμένο με νερό και σαπούνη ή με οινόπνευμα 70 βαθμών.

Για να καθαρίσετε το κύριο μέρος του ρολογιού, περάστε το με ένα βρεγμένο πανί καθώς το ρολόι είναι στεγανό.

ΒΑΡΟΣ: 30 γραμμάρια.

ΜΠΑΤΑΡΙΑ: μπαταρία-κουμπί SR626SW (όταν η μπαταρία είναι αποφορτισμένη, πετάξτε την σε κατάλληλο δοχείο συλλογής αφού ενημερωθείτε για την διαδικασία συλλογής των μπαταριών).

ΔΙΑΡΚΕΙΑ ΜΠΑΤΑΡΙΑΣ: 18 μήνες.

ΑΝΤΙΚΑΤΑΣΤΑΣΗ ΜΠΑΤΑΡΙΑΣ: στο πίσω μέρος του ρολογιού θα βρείτε μία εγκοπή για να ανοίξετε την θήκη όπου βρίσκεται η μπαταρία. Ανασηκώστε το πίσω μέρος με ένα μυτερό και λεπτό αντικείμενο. Αφαιρέστε το άσπρο πλαστικό προστατευτικό και βγάλτε την μπαταρία μετακινώντας την πλευρικά. Εισάγετε την καινούργια μπαταρία ανάλογα με την πολικότητα, με το “+” προς τα πάνω. Επανατοποθετήστε το άσπρο προστατευτικό και κλείστε την θήκη.










ΣΥΝΘΗΚΕΣ ΕΓΓΥΗΣΗΣ GIMA

Συγχαίρουμε μαζί σας που αγοράσατε ένα δικό μας προϊόν. Αυτό το προϊόν ανταποκρίνεται στα υψηλά ποιοτικά πρότυπα τόσο των υλικών όσο και της κατασκευής. Η εγγύηση ισχύει για 12 μήνες από την ημερομηνία απόκτησης του GIMA. Κατά την διάρκεια ισχύος της εγγύησης θα φροντίσουμε για την επιδιόρθωση και / ή την δωρεάν αντικατάσταση όλων των υλικών που θα παρουσιάσουν βλάβη λόγω αποδειγμένου προβλήματος κατασκευής, με εξαίρεση τα εργατικά έξοδα ή έξοδα μετακίνησης, μεταφορές και συσκευασίες. Εξαιρούνται της εγγύησης όλα τα αναλώσιμα υλικά. Η αντικατάσταση ή επιδιόρθωση που γίνεται κατά την περίοδο εγγύησης δεν έχουν σαν αποτέλεσμα την επιμήκυνση του χρόνου εγγύησης. Η εγγύηση δεν ισχύει σε περίπτωση που: η επιδιόρθωση γίνεται από προσωπικό όχι εγκεκριμένο και με ανταλλακτικά όχι αυθεντικά, ζημιές ή ελαττώματα που προκλήθηκαν από αμέλεια, χτυπήματα ή κακή χρήση. Η GIMA δεν ευθύνεται για κακή λειτουργία σε ηλεκτρονικές συσκευές ή software που προέρχονται από εξωτερικούς παράγοντες όπως: ανεβokaτεβάσματα ηλεκτρικής τάσης, ηλεκτρομαγνητικά πεδία, ραδιοφωνικές παρεμβολές, κ.λ.π..

Η εγγύηση παύει να έχει ισχύ εάν δεν τηρηθούν οι ως άνω κανόνες και εάν ο αριθμός μητρώου (εάν υπάρχει) έχει απομακρυνθεί, σβηστεί ή αλλοιωθεί.

Τα προϊόντα που θεωρούνται με βλάβη πρέπει να αντικατασταθούν αποκλειστικά και μόνον από τον μεταπωλητή από τον οποίο αγοράστηκαν. Αποστολή εμπορευμάτων κατευθείαν στην εταιρεία GIMA θα επιστραφούν.

Indice dei Simboli / Index of symbols / Liste des symboles / Symbole / Índice de símbolos /
 Índice de Símbolos / Indeks symboli / Πίνακας συμβόλων / مؤشرات سوبولات

	<p>IT - Attenzione: Leggere e seguire attentamente le istruzioni (avvertenze) per l'uso GB - Caution: read instructions (warnings) carefully FR - Attention: lisez attentivement les instructions (avertissements) DE - Achtung: Anweisungen (Warings) sorgfältig lesen ES - Precaución: lea las instrucciones (advertencias) cuidadosamente</p>	<p>PT - Cuidado: leia as instruções (avisos) cuidadosamente PL - Ostrzeżenie - Zobacz instrukcję obsługi GR - Προσοχή: διαβάστε προσεκτικά τις οδηγίες (ενστάσεις) SA - الحذر - قراءة التعليمات (التحذيرات) بعناية</p>
	<p>IT - Conservare in luogo fresco ed asciutto GB - Keep in a cool, dry place FR - À conserver dans un endroit frais et sec. DE - An einem kühlen und trockenen Ort lagern ES - Conservar en un lugar fresco y seco</p>	<p>PT - Armazenar em local fresco e seco PL - Przechowywać w suchym miejscu GR - Διατηρείται σε δροσερό και στεγνό περιβάλλον SA - يحفظ في مكان بارد وجاف</p>
	<p>IT - Seguire le istruzioni per l'uso GB - Follow instructions for use FR - Suivez les instructions d'utilisation DE - Folgen Sie den Anweisungen ES - Fabricante</p>	<p>PT - Siga as instruções de uso PL - Patrz podęcznik użytkownika GR - Ακολουθήστε τις οδηγίες χρήσης SA - مستورد عن طريق</p>
	<p>IT - Prodotto conforme alla Direttiva Europea GB - Product complies with European Directive FR - Ce produit est conforme à la directive européenne DE - Produkt gemäß EU-Richtlinie ES - Producto conforme a la Directiva Europea</p>	<p>PT - Produto em conformidade com a Diretiva Europeia PL - Produkt zgodny z Dyrektywą Europejską GR - Προϊόν σύμφωνο με την Ευρωπαϊκή Οδηγία SA - المنتج متوافق مع التوجيه الأوروبي</p>
	<p>IT - Codice prodotto GB - Product code FR - Code produit DE - Erzeugniscode ES - Código producto</p>	<p>PT - Código produto PL - Numer katalogowy GR - Κωδικός προϊόντος SA - كود المنتج</p>
	<p>IT - Conservare al riparo dalla luce solare GB - Keep away from sunlight FR - À conserver à l'abri de la lumière du soleil DE - Vor Sonneneinstrahlung geschützt lagern ES - Conservar al amparo de la luz solar</p>	<p>PT - Guardar ao abrigo da luz solar PL - Przechowywać z dala od światła słonecznego GR - Κρατήστε το μακριά από ηλιακή ακτινοβολία SA - يحفظ بعيداً عن ضوء الشمس</p>
	<p>IT - Numero di lotto GB - Lot number FR - Numéro de lot DE - Chargennummer</p>	<p>ES - Número de lote PT - Número de lote PL - Kod partii GR - Αριθμός παρτίδας SA - رقم الدفعة</p>
	<p>IT - Smaltimento RAEE GB - WEEE disposal FR - Disposition DEEE DE - Beseitigung WEEE ES - Disposición WEEE</p>	<p>PT - Disposição REEE PL - Oddzielna zbiórka dla tego urządzenia. GR - Διάθεση WEEE SA - التخلص WEEE</p>
	<p>IT - Importato da GB - Imported by FR - Importé par DE - Eingeführt von ES - Importado por</p>	<p>PT - Importado por PL - Importowane przez a GR - Εισαγωγή από SA - مستورد عن طريق</p>