
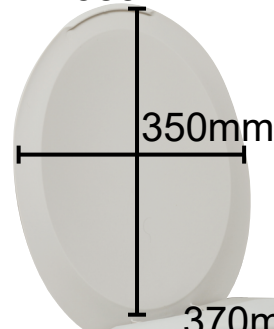





500200n



385mm



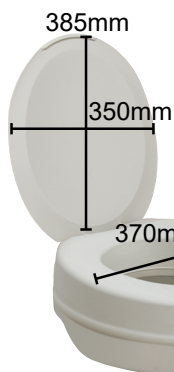
500300n



500250



2.80 kg



3.20 kg


2 kg

2.5 kg

500350

500200n
500300n
500250
500350

185 kg



	FR	EN	DE	ES	
	Signification des symboles	Explanation of symbols	Zeichenerklärung	Explicación de los símbolos	
1	Dispositif Medical	Medical Device	Medizinprodukt	Dispositivo médico	
2	Lire le mode d'emploi avant l'utilisation.	Read the instruction manual before use	Vor Gebrauch Gebrauchsanweisung lesen!	Lea el manual de instrucciones antes de utilizarlo	
3	Respecter les instructions de sécurité!	Observe the safety instructions!	Sicherheitshinweise beachten!	Siga las instrucciones de seguridad	
4	Conformité CE	CE conformity	CE-Konformität	Conformidad con la normativa CE	
	PT	PL	HU	TR	
	Significado dos símbolos	Objaśnienia symboli	Szimbólumok jelentése	Sembollerin açıklamaları	
1	Dispositivo médico	Wyrób medyczny	Orvosi eszköz	Tıbbi cihaz	
2	Antes de utilizar, leia, por favor, o manual	Przed użyciem zapoznaj się z instrukcją obsługi	Használat előtt olvassa el a használati útmutatót	Kullanmadan önce kullanma kılavuzunu okuyunuz	
3	Siga as instruções de segurança	Stosuj się do instrukcji bezpieczeństwa.	Tartsa be a biztonsági utasításokat!	Güvenlik uyarılarını dikkate alınız	
4	Certificado CE	Deklaracja CE	CE megfelelőség	CE uygunluğu	
	IT	NL	SI	HR	GR
	Significato dei simboli	Verklaring van de symbolen	Pomen simbolov	Objašnjenje simbola	Επεξήγηση Συμβόλων
1	Dispositivo Medico	Medisch hulpmiddel	Medicinski pripomoček	Medicinski uređaj	Ιατρική Συσκευή
2	Prima dell'uso leggere le relative istruzioni!	Voor gebruik de handleiding lezen.	Pred uporabo preberite navodila	Pročitati korisničke upute prije uporabe	Διαβάστε τις οδηγίες πριν από τη χρήση
3	Osservare le istruzioni per la sicurezza	Veiligheidsinstructies respecteren	Upoštevajte varnostna navodila!	Pažljivo pogledajte sigurnosne upute	Τηρείτε τις οδηγίες ασφαλείας!
4	CE conformità	CE conformiteit	CE Certifikat	CE-Deklaracija	CE Συμμόρφωση

GR-Διαβάστε προσεκτικά τις οδηγίες χρήσης πριν να χρησιμοποιήσετε το προϊόν. Ακολουθήστε τις οδηγίες και φυλάξτε τις προσεκτικά! Εάν το παρόν βοήθημα χρησιμοποιείται από άλλα άτομα, αυτά θα πρέπει να μελετήσουν τις ακόλουθες οδηγίες πριν από οποιαδήποτε χρήση.

1. Οδηγίες ασφαλείας

- ♥ Να συμβουλευέστε πάντοτε τον εξειδικευμένο αντιπρόσωπό σας για να εγκαταστήσετε αυτό το προϊόν και να μάθετε πώς να το χρησιμοποιείτε σωστά.
- ♥ Αποφύγετε την υπερβολική κλίση του κορμού προς το πλάι, προς τα εμπρός ή προς τα πίσω. Κίνδυνος ανατροπής.
- ♥ Μην κάθεστε στο καπάκι (για μοντέλα που διαθέτουν καπάκι).
- ♥ Να μην φυλάσσεται σε εξωτερικό χώρο, να μην αφήνεται εκτεθειμένο στον ήλιο (Πρέπει να δίνεται προσοχή ώστε να μην αφήνεται στο εσωτερικό αυτοκινήτου, απευθείας εκτεθειμένο στο ηλιακό φως!).
- ♥ Δεν πρέπει να χρησιμοποιείται σε εξωτερικούς χώρους αλλά μόνο στην τουαλέτα.
- ♥ Μην χρησιμοποιείτε το προϊόν για άλλον σκοπό από αυτόν για τον οποίο προορίζεται: Δεν πρέπει να γονατίζετε ούτε να στέκεστε όρθιοι επάνω στο προϊόν.
- ♥ Τηρείτε ΠΑΝΤΑ τα όρια βάρους που αναγράφονται στην ετικέτα ή στις οδηγίες.
- ♥ Δεν πρέπει να τροποποιείτε αυτό το προϊόν. Εάν χρειαστεί επισκευή, πρέπει να χρησιμοποιηθούν αποκλειστικά και μόνο γνήσια ανταλλακτικά. Η επισκευή αυτού του προϊόντος πρέπει να εκτελείται μόνο από εξειδικευμένο προσωπικό.
- ♥ Μόλις συναρμολογήσετε και εγκαταστήσετε το προϊόν, βεβαιωθείτε ότι είναι σταθερά τοποθετημένο στην τουαλέτα πριν το χρησιμοποιήσετε.
- ♥ Σε περίπτωση που δεν έχετε χρησιμοποιήσει το προϊόν για μεγάλο χρονικό διάστημα, απευθυνθείτε στον εξειδικευμένο αντιπρόσωπό σας για τον έλεγχο της συσκευής.
- ♥ Πρέπει να ελέγχετε πάντοτε τη σταθερότητα του προϊόντος.
- ♥ Κάθε σοβαρό περιστατικό που έχει συμβεί σε σχέση με τη συσκευή πρέπει να αναφέρεται στον κατασκευαστή και στην αρμόδια αρχή του κράτους μέλους στο οποίο είναι εγκατεστημένος ο χρήστης ή / και ο ασθενής.

2. Εγκατάσταση & Ένδειξη

Η θέση αυτού του προϊόντος σε λειτουργία πρέπει να πραγματοποιείται αποκλειστικά και μόνο από εξειδικευμένο προσωπικό. Τυχόν εσφαλμένη ρύθμιση μπορεί να οδηγήσει σε μη ενδεδειγμένη χρήση και κίνδυνο ατυχήματος. Αυτό το προϊόν προορίζεται για την ανύψωση της λεκάνης της τουαλέτας για βοηθά το χρήστη να σηκώνεται από αυτήν (+ 11cm).

Σε καμία περίπτωση δεν πρέπει να χρησιμοποιείτε αυτό το προϊόν εάν νομίζετε ότι κινδυνεύετε να πέσετε. Σε περίπτωση αμφιβολίας, μην διστάσετε να απευθυνθείτε στον αντιπρόσωπό σας.

Τοποθέτηση:

- 1-Ανασηκώστε το κάθισμα και το καπάκι της τουαλέτας.
- 2-Σπρώξτε το κάθισμα τουαλέτας προς τη λεκάνη.
- 3 - Ελέγξτε ότι τα χείλη προεξέχουν στο εξωτερικό και το εσωτερικό της λεκάνης. Μην το χρησιμοποιείτε σε περίπτωση αμφιβολίας για την

ασφάλειά σας.

4-Πριν από τη χρήση, ελέγξτε τη σταθερότητα του προϊόντος.

5-Για να απομακρύνετε το προϊόν, αποσπάστε το τραβώντας προς τα πάνω. Για να το επαναφέρετε στη θέση του, επιστρέψτε στο σημείο 1.

Ενοικίαση: Εάν το προϊόν έχει συντηρηθεί σε τακτά διαστήματα και σωστά και μετά από ενδελεχή καθαρισμό και απολύμανση, μπορεί να ενοικιαστεί και πάλι. Προσοχή, οι οδηγίες χρήσης αποτελούν αναπόσπαστο μέρος αυτού του προϊόντος και πρέπει να παραδίδονται κατά τη διάρκεια της νέας ενοικίασης.

3. Συντήρηση

Το ανυψωτικό λεκάνης πρέπει να καθαρίζεται καθημερινά με ένα μη λειαντικό καθαριστικό. Μπορεί να καθαριστεί με μη χλωριωμένα προϊόντα τύπου Surfapio (εργαστήρια Anios) ή με σαπούνι και νερό. Μην χρησιμοποιείτε διαβρωτικά ή λειαντικά καθαριστικά ούτε συσκευές καθαρισμού υψηλής πίεσης. Η αποστείρωση είναι δυνατή στους 90 ° C με υγρασία αέρα 80% για 5 λεπτά.

4. Υλικά

Εγγέται αφρός κάτω από το θερμοδιαμορφωμένο δέρμα PVC, το οποίο ανυψώνει τη λεκάνη της τουαλέτας κατά 11 εκ.

5. Διαχείριση αποβλήτων

Απορρίψτε αυτό το προϊόν σύμφωνα με τους ισχύοντες κανονισμούς.

6. Τεχνικά χαρακτηριστικά

Αυτό το προϊόν διαθέτει εγγύηση διάρκειας 2 ετών από την ημερομηνία αγοράς, έναντι οποιουδήποτε κατασκευαστικού ελαττώματος. Αυτό το προϊόν είναι βιοσυμβατό.