



GIMA

PROFESSIONAL MEDICAL PRODUCTS

CAVI BIPOLARI
BIPOLAR CABLES
CABLES BIPOLAIRES
ZWEIPOLIGE KABEL
CABLES BIPOLARES
FIOS ELÉTRICOS BIPOLARES
ΔΙΠΟΛΙΚΑ ΚΑΛΩΔΙΑ
الكابلات ثنائية القطب
KABLE DWUBIEGUNOWE
CABLURI BIPOLARE
TVÁPOLIGA KABLAR
BIPOLARNI KABELI

REF 30315 - 30325 - 30617 - 30618 - 30632 - 30637 - 30638 -
30639 - 30640 - 30643 - 30644



Tecno Instruments Pvt. Ltd.
316C Small Industrial Estate
Sialkot, 51340 - Pakistan
Made in Pakistan



Obelis UK,
Sandford Gate, East Point Business
Park, OX4 6LB - Oxford, UK



CMC MEDICAL DEVICES & DRUGS, S.L
C/ Horacio Lengo n18
C.P 29006 - Málaga-Spain



ΧΑΡΑΚΤΗΡΙΣΤΙΚΑ

Τα διπολικά καλώδια GIMA είναι συσκευές που μπορούν να χρησιμοποιηθούν με διπολικά μηχανήματα ηλεκτροχειρουργικής. Τα καλώδια είναι φτιαγμένα από ελαφριά και εύκαμπτη σιλικόνη, έχουν μήκος 3 μέτρα και μπορούν να αποστειρωθούν σε κλίβανο μέχρι και σε 135°. Είναι εφοδιασμένα με καθολικής χρήσης ένωση για να μπορούν να χρησιμοποιηθούν με τα διάφορα μηχανήματα GIMA και με τα περισσότερα ηλεκτρονυστέρια ευρωπαϊκής παραγωγής.

ΟΔΗΓΙΕΣ

Το προϊόν προορίζεται για χρήση αποκλειστικά από προσοντούχο ιατρικό προσωπικό το οποίο έχει εκπαιδευτεί στις τεχνικές ηλεκτροχειρουργικής και στη συντήρηση προϊόντων αυτού του είδους. Η λανθασμένη χρήση και η ακατάλληλη συντήρηση ενδέχεται να προκαλέσουν τη γρήγορη φθορά του προϊόντος.



Αυτά τα προϊόντα ενδέχεται να προκαλέσουν τραύματα εάν χρησιμοποιηθούν λανθασμένα! Αποφύγετε να τα φέρετε σε επαφή με μηχανήματα που δεν έχουν γειωθεί!

Οι ηλεκτροχειρουργικές μονάδες που χρησιμοποιούνται σε συνδυασμό με αυτά τα καλώδια προορίζονται για την καταστροφή των ιστών και είναι άκρως επικίνδυνες εάν η χρήση τους δεν γίνεται σωστά

ΠΕΡΙΓΡΑΦΗ / ΧΡΗΣΗ

Τα καλώδια αυτά μπορούν να επαναχρησιμοποιηθούν και παρέχονται μη αποστειρωμένα. Προχωρήστε σε καθαρισμό και αποστείρωση πριν από την αρχική χρήση. Τα καλώδια αυτά προορίζονται για τη σύνδεση διπολικών λαβίδων/εργαλείων στο ένα άκρο και μιας συμβατής ηλεκτροχειρουργικής γεννήτριας στο άλλο άκρο. Η χρήση τους επιτρέπει στον χειριστή να διοχετεύει εξ αποστάσεως ηλεκτροχειρουργικό ρεύμα από την έξοδο μιας ηλεκτροχειρουργικής μονάδας στις διπολικές λαβίδες και στο σημείο της επέμβασης για την επίτευξη του επιθυμητού χειρουργικού αποτελέσματος.

ΕΠΑΝΑΧΡΗΣΙΜΟΠΟΙΗΣΗ

Εγγυώμαστε ότι τα προϊόντα μας αντέχουν τουλάχιστον 20 κύκλους αποστείρωσης εφόσον αποστειρώνονται σύμφωνα με τις οδηγίες που περιέχονται στο παρόν έγγραφο. Η προσοχή κατά τη χρήση και το χειρισμό μπορεί να επιμηκύνει την ωφέλιμη διάρκεια ζωής του προϊόντος.

ΑΝΤΕΝΔΕΙΞΕΙΣ

Οι εν λόγω διατάξεις δεν πρέπει ποτέ να χρησιμοποιούνται εάν:

- Υπάρχουν εμφανείς εξωτερικές φθορές (ραγισμένο πλαστικό ή φθορές στο βύσμα).
- Δεν τηρείται η επιθεώρηση που περιγράφεται.
- Υπάρχουν εύφλεκτα αέρια, υγρά και / ή περιβάλλον με υψηλές συγκεντρώσεις οξυγόνου.

ΟΔΗΓΙΕΣ ΑΣΦΑΛΕΙΑΣ

- Ρυθμίστε τη χαμηλότερη δυνατή ισχύ στην ηλεκτροχειρουργική μονάδα προκειμένου να μπορείτε να έχετε το επιθυμητό χειρουργικό αποτέλεσμα.
- Μην αφήνετε ποτέ τα καλώδια που είναι συνδεδεμένα σε αυτές τις συσκευές να έρχονται σε επαφή με το δέρμα του ασθενούς ή του χειριστή κατά τη διάρκεια των ηλεκτροχειρουργικών διαδικασιών.
- Μην αφήνετε τα καλώδια που είναι συνδεδεμένα σε αυτές τις συσκευές να είναι παράλληλα και κοντά σε καλώδια άλλων ηλεκτρικών συσκευών.
- Να τοποθετείτε πάντα τα ηλεκτροχειρουργικά εργαλεία που δεν χρησιμοποιείτε σε ασφαλές και προστατευμένο μέρος, π.χ. σε θήκη.
- Επιθεωρήστε και δοκιμάστε κάθε διάταξη πριν από κάθε χρήση.
- Απορρίψτε τις διατάξεις που έχουν ολοκληρώσει τη διάρκεια ζωής τους.

ΕΠΙΘΕΩΡΗΣΗ

Συνιστάται η εκτέλεση διαδικαστικού ελέγχου προκειμένου να ελέγχεται τακτικά η ηλεκτρική συνέχεια του καλωδίου με τη χρήση ενός ωμόμετρου, καθώς επίσης και ο συχνός έλεγχος της μόνωσης του καλωδίου πριν και μετά από κάθε χρήση προκειμένου να εντοπίζονται τυχόν ρωγμές, εγκοπές, γρατζουνιές ή σημάδια τριβής, καθορίζοντας έτσι τα κριτήρια για την απόρριψη και αντικατάσταση των καλωδίων που είναι φθαρμένα και επικίνδυνα για τον ασθενή και για το προσωπικό της χειρουργικής αίθουσας. Αυτές οι διατάξεις πρέπει να επιθεωρούνται πριν και μετά από κάθε χρήση. Εξετάστε οπτικά τις διατάξεις για εμφανείς φυσικές βλάβες όπως:

- Πλαστικά μέρη ραγισμένα, σπασμένα ή αλλοιωμένα.
- Επαφές του βύσματος σπασμένες ή λυγισμένες σε σημαντικό βαθμό.
- Φθορές μεταξύ των οποίων τομές, διατρήσεις, τριβές, μη φυσιολογικά εξογκώματα, έντονος αποχρωματισμός.

- Σημεία που είναι διαβρωμένα ή μη ευθυγραμμισμένα.

ΚΑΘΑΡΙΣΜΟΣ

Αφαιρέστε τυχόν ρύπους που έχουν συσσωρευτεί κατά τη διάρκεια της χρήσης με μια μαλακή, μη μεταλλική βούρτσα για τον καθαρισμό των εργαλείων, ένα ήπιο καθαριστικό και ένα διάλυμα κεκαθαρμένου αποστειρωμένου νερού. Ξεπλύνετε με άφθονο αποστειρωμένο και κεκαθαρμένο νερό, έως ότου απομακρυνθούν εντελώς τα υπολείμματα του καθαριστικού και οι ρύποι, και έπειτα στεγνώστε επιμελώς με αποστειρωμένο πανί, (μην βυθίζετε πλήρως μέσα σε υγρά).

ΠΡΟΦΥΛΑΞΕΙΣ

- Μην ξύνετε ή τρίβετε την επιστρωμένη επιφάνεια με λειαντικά μέσα.
- Μη χρησιμοποιείτε τραχηλικό βουρτσάκι για να καθαρίσετε τον σωλήνα καπνού.
- Μην τοποθετείτε τα εργαλεία το ένα πάνω στο άλλο μέσα στο δίσκο αποστείρωσης.
- Μην βυθίζετε τα επιστρωμένα εργαλεία σε διάλυμα CIDEX ή σε άλλα καυστικά διαλύματα ψυχρής αποστείρωσης.
- Μη χρησιμοποιείτε χλωρίνη
- Μην τοποθετείτε τα επιστρωμένα εργαλεία σε λουτρό υπερήχων.

ΑΠΟΣΤΕΙΡΩΣΗ

Τυλίξτε κάθε ζεύγος εργαλείων χωριστά ή τοποθετήστε τα μέσα σε δοχείο ώστε τα εργαλεία να μην έρχονται σε επαφή μεταξύ τους ή σε επαφή με άλλα εργαλεία.













- Με Ατμό: Αυτόκαυστος κλίβανος ατμού στους 250°F (121°C) για 30 λεπτά.
- Ταχεία: Αυτόκαυστος κλίβανος ατμού στους 275°F (134°C) για 10 λεπτά.
- Με Αέρια (ΕΤΟ): Ακολουθήστε τις οδηγίες του κατασκευαστή για τη μονάδα που χρησιμοποιείτε.
- Με Δημιουργία Κενού: Αυτόκαυστος κλίβανος ατμού στους 270°-273°F (132°-135°C), Χρόνος Έκθεσης (4 λεπτά), Χρόνος Ξήρανσης (20 λεπτά)

Προτού χρησιμοποιήσετε τη συσκευή βεβαιωθείτε ότι αυτή έχει κρυώσει εντελώς. Για μέγιστη διάρκεια ζωής του προϊόντος συνιστάται η αποστείρωση ΕΤΟ

Αποθήκευση και χειρισμός:

Τα ηλεκτροχειρουργικά καλώδια πρέπει να αποθηκεύονται σε καθαρό, δροσερό και ξηρό μέρος. Προστατεύστε τα από μηχανικές βλάβες και από το άμεσο ηλιακό φως. Χειριστείτε τα με εξαιρετική προσοχή.

Πίνακας συμβόλων

	Προσοχή: διαβάστε προσεκτικά τις οδηγίες (ενστάσεις)		Ακολουθήστε τις οδηγίες χρήσης	
	Διατηρείται σε δροσερό και στεγνό περιβάλλον		Κρατήστε το μακριά από ηλιακή ακτινοβολία	
	Παραγωγός		Ημερομηνία παραγωγής	
	Όριο υγρασίας		Αριθμός παρτίδας	 Κωδικός προϊόντος
	Ιατρική συσκευή σύμφωνα με την ΚΑΝΟΝΙΣΜΟΣ (ΕΕ) 2017/745		Εξουσιοδοτημένος αντιπρόσωπος στην Ευρωπαϊκή Ένωση	
	Όχι αποστειρωμένο		Ημερομηνία λήξεως	 Ιατροτεχνολογικό προϊόν  Διάθεση WEEE
	Όριο θερμοκρασίας		Εξουσιοδοτημένος Αντιπρόσωπος στο Η.Β	



ΧΩΝΕΥΣΗ: Το προϊόν δεν πρέπει να πεταχτεί μαζί με άλλα απορρίμματα του σπιτιού. Οι χρήστες πρέπει να φροντίσουν για την χώνευση των συσκευιών μεταφέροντάς τες σε ειδικούς τόπους διαχωρισμού για την ανακύκλωση ηλεκτρικών και ηλεκτρονικών συσκευιών.

ΟΡΟΙ ΕΓΓΥΗΣΗΣ GIMA

Ισχύει η τυπική εγγύηση B2B της Gima διάρκειας 12 μηνών.