



GIMA

PROFESSIONAL MEDICAL PRODUCTS

OTOSCOPIO F.O. GIMALUX
GIMALUX F.O. OTOSCOPE
OTOSCOPE F.O. GIMALUX
GIMALUX F.O. OTHOSKOP
OTOSCOPIO F.O. GIMALUX
OTOSCÓPIO F.O. GIMALUX
ΩΤΟΣΚΟΠΙΟ F.O. GIMALUX
OTOSCOP F.O GIMALUX
F.O GIMALUX OTOSZKÓP
F.O. GIMALUX منظار الأذن



- È necessario segnalare qualsiasi incidente grave verificatosi in relazione al dispositivo medico da noi fornito al fabbricante e all'autorità competente dello Stato membro in cui si ha sede.
 - All serious accidents concerning the medical device supplied by us must be reported to the manufacturer and competent authority of the member state where your registered office is located.
 - Il est nécessaire de signaler tout accident grave survenu et lié au dispositif médical que nous avons livré au fabricant et à l'autorité compétente de l'état membre où on a le siège social.
 - Jeder schwere Unfall im Zusammenhang mit dem von uns gelieferten medizinischen Gerät muss unbedingt dem Hersteller und der zuständigen Behörde des Mitgliedsstaats, in dem das Gerät verwendet wird, gemeldet werden.
 - Es necesario informar al fabricante y a la autoridad competente del Estado miembro en el que se encuentra la sede sobre cualquier incidente grave que haya ocurrido en relación con el producto sanitario que le hemos suministrado.
 - É necessário notificar ao fabricante e às autoridades competentes do Estado-membro onde ele está sediado qualquer acidente grave verificado em relação ao dispositivo médico fornecido por nós.
 - Σε περίπτωση που διαπιστώσετε οποιοδήποτε σοβαρό περιστατικό σε σχέση με την ιατρική συσκευή που σας παρέχουμε θα πρέπει να το αναφέρετε στον κατασκευαστή και στην αρμόδια αρχή του κράτους μέλους στο οποίο βρίσκεται.
 - Orice accident grav produs, privitor la dispozitivul medical fabricat de firma noastră, trebuie semnalat producătorului și autorității competente în statul membru pe teritoriul căruia își are sediul utilizatorul.
 - A gyártónak, illetve a székhely szerinti tagállam illetékes hatóságának jelezni kell bármilyen olyan súlyos balesetet, amely az általunk szállított orvostechnikai eszközzel kapcsolatban történt.
- يجب الإبلاغ فورا عن أي حادث خطير وقع فيما يتعلق بالجهاز الطبي الذي زودنا به إلى الجهة الصانعة والسلطة المختصة في الدولة العضو التي يقع فيها.

REF 31520 - 31521 - 31522

MD



Gima S.p.A.
Via Marconi, 1 - 20060 Gessate (MI) Italy
gima@gimaitaly.com - export@gimaitaly.com
www.gimaitaly.com
Made in Pakistan



Εφαρμογές:

Το ωτοσκόπιο Gimalux πρέπει να χρησιμοποιείται αποκλειστικά για την εξέταση του εξωτερικού ακουστικού πόρου και για μη επεμβατική γενική εξέταση. Σε αντίθεση με τα παραδοσιακά μοντέλα το εν λόγω ωτοσκόπιο χρησιμοποιεί λαμπήρα αλογόνου και οπτικές ίνες για τη διοχέτευση της φωτεινής δέσμης. Τα ωτοσκόπια Gimalux παρέχονται μέσα σε θήκη και συνοδεύονται από χωνάκια μιας χρήσης.

Προφυλάξεις:

Το ωτοσκόπιο πρέπει να χρησιμοποιείται αποκλειστικά για την εξέταση του αυτιού αφού πρώτα έχει τοποθετηθεί σε αυτό ένα χωνάκι. Η πίεση πρέπει να ασκείται με πολλή προσοχή όταν εκτελούνται πνευματικές δοκιμές. Το προϊόν δεν πρέπει να χρησιμοποιείται για χρήση διαφορετική από αυτή που προσδιορίζεται στο παρόν εγχειρίδιο. Μη χρησιμοποιείτε τη συσκευή εάν εντοπίσετε ζημιές. Απευθυνθείτε στον πωλητή σας. Αποφύγετε οποιαδήποτε πρόχειρη επισκευή. Οι επισκευές πρέπει να πραγματοποιούνται αποκλειστικά με γνήσια ανταλλακτικά τα οποία πρέπει να τοποθετούνται βάσει της προβλεπόμενης χρήσης.

Λειτουργία**Τοποθέτηση χωνακιού:**

Το Ωτοσκόπιο μπορεί να τοποθετηθεί στο ακουστικό κανάλι μόνο αφού πρώτα έχει τοποθετηθεί σε αυτό ένα χωνάκι μιας χρήσης.

Πιέστε το χωνάκι πάνω στο όργανο έτσι ώστε η προεξοχή του οργάνου να προσαρμοστεί στη σχισμή του χωνακιού (1). Περιστρέψτε δεξιόστροφα για να ασφαλίσετε το χωνάκι στο ωτοσκόπιο.

Μεγεθυντικός φακός:

Ο φακός (2) μεγεθύνει περίπου 3x και μπορεί να αφαιρεθεί.

Θύρα εμφύσησης:

Μια αντλία εμφύσησης μπορεί να στερεωθεί στη θύρα.

Γενικός φωτισμός:

Το Ωτοσκόπιο μπορεί να χρησιμοποιηθεί με ή χωρίς χωνάκι για τον γενικό φωτισμό, π.χ. της στοματικής κοιλότητας ή του δέρματος. Αποφύγετε την επαφή με το ευαίσθητο ή κατεστραμμένο δέρμα.

Αντικατάσταση του λαμπήρα:

Ξεβιδώστε (αριστερόστροφα) την κεφαλή του ωτοσκοπίου από τη λαβή και αφαιρέστε το λαμπήρα τραβώντας τον προς τα κάτω (3). Αντικαταστήστε με τον νέο λαμπήρα, πιέζοντάς τον στην κεφαλή όπως φαίνεται στην εικόνα. Πρώτου αφαιρέσετε τον λαμπήρα θα πρέπει να βεβαιωθείτε ότι έχουν περάσει μερικά λεπτά από την απενεργοποίηση του οργάνου, διαφορετικά υπάρχει κίνδυνος να καείτε.

Λαβή:

Η λαβή της μπαταρίας χρησιμοποιείτε για την τροφοδοσία του ωτοσκοπίου Gimalux.

Μπαταρίες (προαιρετικές):


2 αλκαλικές μπαταρίες (AA / Lr6).

Σύνδεση του εργαλείου:

Εσωτερικό σπείρωμα στην κεφαλή της λαβής (4).

Ενεργοποίηση:

Πιέστε τον διακόπτη προς τα κάτω (5).



Απενεργοποίηση:

Πιέστε τον διακόπτη προς τα πάνω (5).

Αντικατάσταση μπαταριών:

Ξεβιδώστε την κεφαλή (αριστερόστροφα) και αφαιρέστε τις παλιές μπαταρίες. Εισάγετε τις νέες μπαταρίες τηρώντας τη σωστή κατεύθυνση (πολικότητα).

Καθαρισμός και αποστείρωση**Κεφαλή ωτοσκοπίου:**








Καθαρίστε το εξωτερικό τμήμα με ένα μαλακό πανί, ενώ το εσωτερικό με βαμβάκι, εμποτισμένο με οινόπνευμα εάν χρειάζεται. Η αποστείρωση με αέριο επιτρέπεται. Μη βυθίζετε σε υγρό.

Χωνάκι μιας χρήσης:

Δεδομένου ότι τα χωνάκια είναι μιας χρήσης, μπορούν να χρησιμοποιηθούν μόνο μια φορά. Μην προσπαθείτε να καθαρίσετε τα χωνάκια διότι μπορεί να υποστούν ζημιά και ενδέχεται να τραυματίσουν τον ασθενή.

Λαβή:

Καθαρίστε με ένα πανί βρεγμένο ή εμποτισμένο με οινόπνευμα.

| | | | |
|---|---|--|---|
|  | Προσοχή: διαβάστε προσεκτικά τις οδηγίες (ενστάσεις) |  | Ακολουθήστε τις οδηγίες χρήσης |
|  | Διατηρείται σε δροσερό και στεγνό περιβάλλον |  | Κρατήστε το μακριά από ηλιακή ακτινοβολία |
|  | Παραγωγός |  | Ημερομηνία παραγωγής |
|  | Κωδικός προϊόντος |  | Αριθμός παρτίδας |
|  | Ιατρική συσκευή σύμφωνα με την ΚΑΝΟΝΙΣΜΟΣ (ΕΕ) 2017/745 |  | Συσκευή τύπου B |
|  | Διάθεση WEEE |  | Ιατροτεχνολογικό προϊόν |



ΧΩΝΕΥΣΗ: Το προϊόν δεν πρέπει να πεταχτεί μαζί με άλλα απορρίματα του σπιτιού. Οι χρήστες πρέπει να φροντίσουν για την χώνευση των συσκευών μεταφέροντάς τες σε ειδικούς τόπους διαχωρισμού για την ανακύκλωση ηλεκτρικών και ηλεκτρονικών συσκευών.

ΟΡΟΙ ΕΓΓΥΗΣΗΣ GIMA

Ισχύει η τυπική εγγύηση B2B της Gima διάρκειας 12 μηνών.