



Littmann®
Classic III™
Stethoscope



3M™ Littmann® Classic III™

Στηθοσκόπιο - Οδηγίες χρήσης

Συγχαρητήρια για την αγορά του νέου σας Στηθοσκοπίου 3M™ Littmann® Classic III™.

Το στηθοσκόπιο Littmann Classic III παρέχει υψηλή ακουστική ευαισθησία σε συνδυασμό με την εξαιρετική ευελιξία του. Ο καινοτόμος σχεδιασμός του προσφέρει ένα ρυθμιζόμενο, μονοκόμματο διάφραγμα σε κάθε πλευρά του κώδωνα· η μεγάλη πλευρά μπορεί να χρησιμοποιηθεί για ενήλικες ασθενείς, ενώ η μικρή πλευρά είναι ιδιαίτερως χρήσιμη για παιδιατρική αξιολόγηση. Επιπλέον, η παιδιατρική πλευρά του κώδωνα μπορεί να μετατραπεί σε παραδοσιακό κώδωνα, αντικαθιστώντας το ρυθμιζόμενο διάφραγμα με το περιβλήμα κώδωνα που δεν παγώνει τον ασθενή, το οποίο περιλαμβάνεται στην αγορά σας. Για περισσότερες πληροφορίες, επισκεφθείτε το www.littmann.com.

Επεξήγηση συμβόλων

 Συμβουλευτείτε τις οδηγίες χρήσης.

 Δεν κατασκευάζεται με φυσικό ελαστικό λάτεξ.

Οδηγίες χρήσης

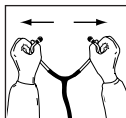
Τοποθετήστε το στηθοσκόπιο στα αυτιά σας

Τα ακουστικά του στηθοσκοπίου έχουν τη σωστή κλίση που ακολουθεί την τυπική ανατομία του ακουστικού πόρου και είναι σχεδιασμένα για να παρέχουν άνετη εφαρμογή με τέλεια ηχομόνωση. Οι ελιές των ακουστικών πρέπει να δείχνουν προς τα εμπρός, καθώς τις τοποθετείτε μέσα στα αυτιά σας.

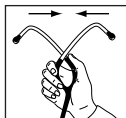


Προσαρμόστε την τάση των ακουστικών

Εάν είναι απαραίτητο, μπορείτε να προσαρμόσετε την τάση στα ακουστικά σας έτσι ώστε να διασφαλίσετε σφιχτή, αλλά άνετη εφαρμογή στα αυτιά σας.



Για να μειώσετε την τάση του ελατηρίου στα ακουστικά, τραβήξτε τους σωλήνες μακριά τον ένα από τον άλλο. Επαναλάβετε μέχρι να επιτευχθεί η σωστή τάση.



Για να αυξήσετε την τάση του ελατηρίου στα ακουστικά, πιέστε τους σωλήνες τον ένα προς τον άλλο. Επαναλάβετε μέχρι να επιτευχθεί η σωστή τάση.

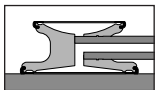
GR

Επιλογή της ενεργού πλευράς του κώδωνα

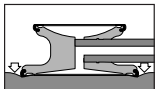
Το στηθοσκοπείο Littmann Classic III διαθέτει κώδωνα δύο πλευρών. Μόνο η μία πλευρά του κώδωνα είναι ακουστικά ενεργή κάθε φορά, το οποίο υποδεικνύεται από μια σήμανση στο στέλεχος. Περιστρέψτε τον κώδωνα για να αλλάξετε την ενεργό πλευρά.

Ρυθμιζόμενο διάφραγμα Littmann - Ακούστε ήχους χαμηλών και υψηλών συχνοτήτων

Και οι δύο πλευρές του κώδωνα είναι εξοπλισμένες με το κατάλληλο ρυθμιζόμενο διάφραγμα Littmann, το οποίο σας επιτρέπει να δώσετε έμφαση σε ήχους χαμηλών ή υψηλών συχνοτήτων προσαρμόζοντας απλά την πίεση που εφαρμόζεται στον ασθενή.



Χαμηλές συχνότητες: Για να τονίσετε ήχους χαμηλότερης συχνότητας, ασκήστε ελαφριά πίεση στον ασθενή.



Υψηλές συχνότητες: Για να τονίσετε ήχους υψηλότερης συχνότητας, ασκήστε σταθερή πίεση στον ασθενή.

Μετατροπή σε παραδοσιακό ανοικτό κώδωνα



Η μικρή πλευρά του κώδωνα μπορεί να χρησιμοποιηθεί με το ρυθμιζόμενο διάφραγμα Littmann ή μπορεί να μετατραπεί σε παραδοσιακό ανοικτό κώδωνα με το περιβλήμα που δεν παγώνει τον ασθενή, το οποίο περιλαμβάνεται στην αγορά σας.



Για να αφαιρέσετε το ρυθμιζόμενο διάφραγμα Littmann, τσιμπήστε τη στεφάνη του διαφράγματος με τα νύχια του αντίχειρα και του δείκτη σας· τραβήξτε και ανασήκωσε το διάφραγμα από τον κώδωνα.



Για να συναρμολογήσετε το περιβλήμα κώδωνα που δεν παγώνει τον ασθενή, τοποθετήστε τη μία πλευρά του περιβλήματος στο χέλιος του κώδωνα και τεντώστε το περιβλήμα επάνω και γύρω από το χέλιος του κώδωνα.



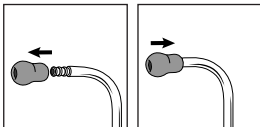
Για να συναρμολογήσετε εκ νέου το ρυθμιζόμενο διάφραγμα Littmann, αφαιρέστε το περιβλήμα κώδωνα που δεν παγώνει τον ασθενή. Εισάγετε το εύκαμπτο χέλιος του ρυθμιζόμενου διαφράγματος μέσα στην αυλάκωση της στεφάνης και κυλήστε αργά τη στεφάνη γύρω και πάνω από το χέλιος του κώδωνα.

Καθαρισμός, απολύμανση και φύλαξη

Καθαρίζετε το σθηθοσκόπιο μεταξύ των ασθενών είτε με πανάκι εμποτισμένο με 70% ισοπροπυλική αλκοόλη είτε χρησιμοποιώντας πανάκι μίας χρήσης με σαπούνι και νερό. Ως βέλτιστη πρακτική κατά τον καθαρισμό του σθηθοσκοπίου, χρησιμοποιείτε πανάκι μίας χρήσης για την αφαίρεση της οργανικής ύλης.

Για την απολύμανση του σθηθοσκοπίου, μπορεί να χρησιμοποιηθεί διάλυμα 2% απολυμαντικού. Ωστόσο, σθηθοσκόπια που περιέχουν κόκκινες χρωστικές στο χρώμα των σωλήνων (μπορντό, ροζ, δαμασκηνί, ροδακινί, φραμπουάζ, πορτοκαλί κ.λπ.) μπορεί να υποστούν ελαφρύ αποχρωματισμό μετά από την έκθεση στο απολυμαντικό. Λόγω της καταστροφικής φύσης του λευκαντικού, χρησιμοποιείτε διάλυμα λευκαντικού μόνο σε περιορισμένη βάση ή/και όταν είναι απαραίτητο.

Τα ρυθμιζόμενα διαφράγματα, το περίβλημα κώδωνα που δεν παγώνει τον ασθενή και οι ελιές μπορούν να αφαιρεθούν για διεξοδικό καθαρισμό (βεβαιωθείτε ότι όλα τα μέρη και οι επιφάνειες έχουν στεγνώσει πριν από την εκ νέου συναρμολόγηση). Για να αφαιρέσετε τις ελιές από τα ακουστικά, τραβήξτε σταθερά. Για να συναρμολογήσετε τις ελιές, ωθήστε τη μικρή πλευρά της ελιάς σταθερά μέσα στο σωλήνα μέχρι να κουμπώσει στη θέση της.



Μην εμβυθίζετε το σθηθοσκόπιο σε κανένα υγρό.

Μην υποβάλλετε το σθηθοσκόπιο σε καμία διαδικασία αποστείρωσης.

Αποφύγετε τη φύλαξη του σθηθοσκοπίου σε υπερβολική θερμότητα.

Πρόγραμμα Συντήρησης και Εγγύησης των Σθηθοσκοπίων Littmann

Παρακαλούμε καταχωρίστε το σθηθοσκόπιό σας online στη διεύθυνση: <http://www.littmann.com/warranty-registration>

Παρέχεται εγγύηση για το Σθηθοσκόπιο Littmann Classic III έναντι ελαττωμάτων στο υλικό και την κατασκευή για περίοδο πέντε (5) ετών. Εντός της περιόδου εγγύησης, οι επισκευές πραγματοποιούνται χωρίς χρέωση με την επιστροφή του σθηθοσκοπίου στην 3M, εκτός από τις περιπτώσεις εμφανούς κακομεταχείρισης ή τυχαίας ζημιάς.

Για σέρβις και επισκευές στις Η.Π.Α., παρακαλούμε επισκεφθείτε το www.littmann.com/service ή καλέστε το 1-800-292-6298. Εάν βρίσκεστε εκτός των Η.Π.Α., παρακαλούμε επισκεφθείτε το www.littmann.com για τις πληροφορίες επαφής του τοπικού σας γραφείου της 3M.


Τα 3M, Littmann, το λογότυπο L Littmann, τα L και Classic III είναι εμπορικά σήματα της 3M.

Χρησιμοποιείται κατόπιν αδείας στον Καναδά.

© 2015, 3M. Με την επιφύλαξη παντός δικαιώματος.





Made in U.S.A. by  **3M Health Care**,
2510 Conway Ave. St. Paul, MN 55144
(U.S.A.) 1-800-228-3957 Visit our website www.littmann.com



Not Made
With Natural
Rubber Latex

Consult
instructions
for use

3M, Littmann, the L Littmann logo, the L,
and Classic III are trademarks of 3M.

Used under license in Canada.

© 2015, 3M. All rights reserved.

Issue Date: 2014-07

34-8716-5219-3



3M Deutschland GmbH
Health Care Business

Carl-Schurz-Str. 1
41453 Neuss
Germany