



# GIMA

PROFESSIONAL MEDICAL PRODUCTS

## **DISTANZIATORE PER AEROSOL SPACER FOR AEROSOL SÉPARATEUR POUR AÉROSOL SEPARADOR DE AEROSOL CÂMARA EXPANSORA PARA AEROSSOL SPACER FÜR AEROSOL SPACER FÖR AEROSOL AFSTANDHOUDER VOOR AEROSOL**

## **ROZPĚRKA PRO AEROSOL TÁVTARTÓ AEROSZOLHOZ PRZEKŁADKA DO AEROZOLU STARPLIKAS AEROSOLAM DISTAŇTIERE PENTRU AEROSOL ODSTOJNIK ZA AEROSOL ΑΕΡΟΘΑΛΑΜΟΣ ΓΙΑ ΑΕΡΟΛΥΜΑ**

È necessario segnalare qualsiasi incidente grave verificatosi in relazione al dispositivo medico da noi fornito al fabbricante e all'autorità competente dello Stato membro in cui si ha sede.

All serious accidents concerning the medical device supplied by us must be reported to the manufacturer and competent authority of the member state where your registered office is located.

Il est nécessaire de signaler tout accident grave survenu et lié au dispositif médical que nous avons livré au fabricant et à l'autorité compétente de l'état membre où on a le siège social.

Es necesario informar al fabricante y a la autoridad competente del Estado miembro en el que se encuentra la sede sobre cualquier incidente grave que haya ocurrido en relación con el producto sanitario que le hemos suministrado.

È necessário notificar ao fabricante e às autoridades competentes do Estado-membro onde ele está sediado qualquer acidente grave verificado em relação ao dispositivo médico fornecido por nós.

Jeder schwere Unfall im Zusammenhang mit dem von uns gelieferten medizinischen Gerät muss unbedingt dem Hersteller und der zuständigen Behörde des Mitgliedstaats, in dem das Gerät verwendet wird, gemeldet werden.

Det är nödvändigt att meddela tillverkaren och de behöriga myndigheterna i den berörda medlemsstaten, om alla allvarliga olyckor som inträffat i samband med den medicintekniska utrustning som levererats av oss.

Alle ernstige ongelukken die zich in verband met het door ons geleverde medische hulpmiddel voordoen, moeten gemeld worden aan de fabrikant en aan de bevoegde instantie van de lidstaat waar u gevestigd bent

Je treba nahlásit jakoukoli vážnou nehodu, ke které došlo v souvislosti s námi dodávaným zdravotnickým prostředkem, výrobcí a příslušnému orgánu členského státu, ve kterém máte sídlo

A gyártónak, illetve a székhely szerinti tagállam illetékes hatóságának jelezni kell bármilyen olyan súlyos balesetet, amely az általunk szállított orvostechnikai eszközzel kapcsolatban történik

Należy poinformować producenta i kompetentne władze danego Kraju członkowskiego o każdym poważnym wypadku związanym z wyrobem medycznym naszej produkcji

Par nopietnu negadījumu, kas notiek saistībā ar mūsu piegādāto medicīnisko ierīci, jāziņo ražotājam un tās dalībvalsts kompetentā iestādei, kurā negadījums ir radies

Orice accident grav produs, privitor la dispozitivul medical fabricat de firma noastra, trebuie semnalat producatorului si autoritatii competente in statul membru pe teritoriul caruia isi are sediul utilizatorului

Potrebno je prijaviti svaku ozbiljnu nezgodu koja se dogodila in vezi s isporucenim medicinskim proizvodaciu i nadležnom tijelu države članice u kojoj se nalazi

Σε περίπτωση που διαπιστώσετε οποιοδήποτε σοβαρό περιστατικό σε σχέση με την ιατρική συσκευή που σας παρέχουμε θα πρέπει να το αναφέρετε στον κατασκευαστή και στην αρμόδια αρχή του κράτους μέλους στο οποίο βρίσκεστε.



**Taian Dalu Medical Instrument Co., Ltd.**  
No. 3988 Yitianmen Street, Hi-tech Zone,  
Taian Shandong, China 271000  
sales@charamedical.com - www.dalumedical.com  
Made in China

REF

**DL-01A**

EC REP

Lotus NL B.V. Koningin Julianaplein 10  
1e Verd, 2595AA, The Hague,  
Netherlands

Importato da/Imported by/Importé par/Importado por/Importado por Importiert von/  
Importerad av/Εισαγωγή από/Importowane z/Uvezeno iz/Importovano z/Importeret fra/  
Geïmporteerd van/Importált innen/Importuota iš/Importat din

**Gima S.p.A.**

Via Marconi, 1 - 20060 Gessate (MI) Italy  
gima@gimaitaly.com - export@gimaitaly.com  
**www.gimaitaly.com**

**Gima 33672, 33673, 33674**



την έχετε καθαρίσει και ότι έχει στεγνώσει.

- Για τον καθαρισμό, χρησιμοποιείτε πάντα φρέσκο πόσιμο νερό βρύσης.
- Μετά τον καθαρισμό των εξαρτημάτων, βεβαιωθείτε ότι έχουν στεγνώσει καλά.
- Μην αποθηκεύετε τον ΑΕΡΟΘΑΛΑΜΟ και τα αξεσουάρ του σε περιβάλλον με υγρασία ή μαζί με υγρά αντικείμενα.

## 2 ΠΕΡΙΓΡΑΦΗ ΠΡΟΪΟΝΤΟΣ

### 2.1 Εξαρτήματα

Ελέγξτε ότι όλα τα εξαρτήματα του προϊόντος DALU περιέχονται στη συσκευασία σας. Εάν κάποιο από αυτά απουσιάζει, ενημερώστε αμέσως το κατάστημα από το οποίο αγοράσατε το προϊόν της DALU.

| Αρ. | Εξαρτήματα                                | Χαρακτηριστικά/Μέγεθος |            |           |
|-----|---|------------------------|------------|-----------|
|     |   | L (Ενήλικες)           | C (Παιδιά) | I (Βρέφη) |
| 1.  | Μάσκες                                    | ✓                      | x          | x         |
|     |   | x                      | ✓          | x         |
|     |   | x                      | x          | ✓         |
| 2.  | Καπάκι προστασίας από σκόνη (προαιρετικό) | ✓                      | ✓          | ✓         |
| 3.  | Επιστόμιο                                 | ✓                      | ✓          | ✓         |
| 4.  | Αποθηκευτικό σώμα                         | ✓                      | ✓          | ✓         |
| 5.  | Πίσω μέρος                                | ✓                      | ✓          | ✓         |
| 6.  | Βαλβίδα                                   | ✓                      | ✓          | ✓         |
| 7.  | Ηχητική ειδοποίηση (προαιρετικό)          | ✓                      | ✓          | ✓         |

Σημείωση: Το «✓» υποδηλώνει ότι το συγκεκριμένο εξάρτημα περιλαμβάνεται ενώ το «x» ότι δεν περιλαμβάνεται

## ΕΛΛΗΝΙΚΑ

## 1 ΣΗΜΑΝΤΙΚΕΣ ΠΛΗΡΟΦΟΡΙΕΣ

### 1.1 Γενικά

Διαβάστε πλήρως και προσεκτικά τις παρούσες οδηγίες χρήσης. Μην απορρίπτετε τις οδηγίες διότι μπορεί να σας χρειαστούν για μελλοντική αναφορά. Εάν δεν τηρείτε τις οδηγίες χρήσης, δεν αποκλείεται η πιθανότητα να προκληθεί τραυματισμός ή ζημιά στη συσκευή.

Εάν τα συμπτώματα επιμένουν ή η κατάσταση σας χειροτερεύει, σταματήστε τη χρήση και επικοινωνήστε αμέσως με τον γιατρό σας.

### 1.2 Πληροφορίες σχετικά με τις οδηγίες χρήσης

Οι παρούσες οδηγίες χρήσης προορίζονται για οικιακή χρήση.

### 1.3 Δομή των οδηγιών ασφαλείας

Στις παρούσες οδηγίες χρήσης οι προειδοποιήσεις ασφαλείας ταξινομούνται σύμφωνα με τον βαθμό επικινδυνότητας:

- Η προειδοποιητική λέξη ΠΡΟΕΙΔΟΠΟΙΗΣΗ χρησιμοποιείται για την επισήμανση κινδύνων οι οποίοι, εάν δεν ληφθούν προληπτικά μέτρα, μπορεί να οδηγήσουν σε σοβαρό τραυματισμό ή ακόμη και θάνατο.
- Η προειδοποιητική λέξη ΠΡΟΣΟΧΗ χρησιμοποιείται για την επισήμανση κινδύνων οι οποίοι, εάν δεν ληφθούν προληπτικά μέτρα, μπορεί να οδηγήσουν σε τραυματισμό μικρού έως μέτριου βαθμού ή να επηρεάσουν τη θεραπεία.
- Η προειδοποιητική λέξη ΠΑΡΑΤΗΡΗΣΗ χρησιμοποιείται για την επισήμανση γενικών προληπτικών μέτρων που πρέπει να λαμβάνονται προκειμένου να αποφευχθεί οποιαδήποτε ζημιά στο προϊόν κατά τη χρήση.

### 1.4 Θεραπεία σε βρέφη, μικρά παιδιά και άτομα που χρειάζονται βοήθεια

Τα άτομα που χρειάζονται βοήθεια πρέπει να επιβλέπονται συνεχώς από έναν ενήλικα κατά τη διάρκεια της θεραπείας εισπνοών.

Αυτός είναι ο μόνος τρόπος για τη διασφάλιση της ασφαλούς και αποτελεσματικής θεραπείας. Τα άτομα που ανήκουν σε αυτή την ομάδα συχνά υποτιμούν τους εμπλεκόμενους κινδύνους και ως εκ τούτου υπάρχει κίνδυνος τραυματισμού.

Το προϊόν περιέχει μικρά μέρη. Τα μικρά μέρη του προϊόντος ενδέχεται να μπλοκάρουν τους αεραγωγούς και να προκαλέσουν τον κίνδυνο πνιγμού. Επομένως, επιβεβαιώνετε πάντα ότι όλα τα εξαρτήματα του προϊόντος φυλάσσονται μακριά από βρέφη και μικρά παιδιά.

Το προϊόν αυτό προορίζεται αποκλειστικά για χρήση από ασθενείς που είναι σε θέση να αναπνεύουν από μόνοι τους και που έχουν συνείδηση. Με αυτόν και μόνο τον τρόπο εξασφαλίζεται η αποτελεσματική θεραπεία και αποφεύγεται ο κίνδυνος πνιγμού.

### 1.5 Υγιεινή

Χρησιμοποιείτε τον αεροθάλαμο και τα αξεσουάρ, τα οποία έχουν καθαριστεί και στεγνώσει, σύμφωνα με την περιγραφή στο κεφάλαιο 4 για τη θεραπεία εισπνοών. Τυχόν μόλυνση και εναπομείνουσα υγρασία ενισχύουν την ανάπτυξη βακτηρίων και συνεπώς αυξάνεται ο κίνδυνος λοίμωξης.

Γ' αυτό, ακολουθείτε πάντα τις παρακάτω οδηγίες υγιεινής:

- Ο κάθε αεροθάλαμος πρέπει να χρησιμοποιείται αποκλειστικά στο σπίτι από έναν μόνο ασθενή για λόγους υγιεινής.
- Προτού χρησιμοποιήσετε τη συσκευή για πρώτη φορά, βεβαιωθείτε ότι

### 2.2 Προβλεπόμενος σκοπός

Ο ΑΕΡΟΘΑΛΑΜΟΣ είναι ένας θάλαμος συγκράτησης που χρησιμοποιείται σε συνδυασμό με φαρμακευτικά σπρέι ή «συσκευές εισπνοών καθορισμένης δόσης» για την αντιμετώπιση παθήσεων των αεραγωγών.

### 2.3 Προβλεπόμενη χρήση

Ο αεροθάλαμος για αερολύματα προορίζεται για χρήση με συσκευές εισπνοών που χρησιμοποιούν φάρμακα για την αντιμετώπιση της χρόνιας αποφρακτικής πνευμονοπάθειας και του άσθματος. Ο αεροθάλαμος είναι ένας θάλαμος συγκράτησης και χρησιμοποιείται σε συνδυασμό με φαρμακευτικά σπρέι ή «συσκευές εισπνοών καθορισμένης δόσης» για την αντιμετώπιση παθήσεων των αεραγωγών.

### 2.4 Συνδυασμός ιατροτεχνολογικών προϊόντων

Ο Αεροθάλαμος για αερολύματα πρέπει να χρησιμοποιείται σε συνδυασμό με «συσκευές εισπνοών καθορισμένης δόσης» για την αντιμετώπιση παθήσεων των αεραγωγών. Οι συσκευές εισπνοών καθορισμένης δόσης έχουν περίπου ορθογώνιο σχήμα, με μήκος 23±2mm x πλάτος 16,5±2 mm. Δεν υπάρχουν γωνιστές αντενδείξεις.

### 2.5 Συνδυασμοί προϊόντος

Ο ΑΕΡΟΘΑΛΑΜΟΣ χρησιμοποιείται με τα εξής αξεσουάρ: με μικρή μάσκα, με μεσαία μάσκα ή με μεγάλη μάσκα. Οι ασθενείς μπορούν να επιλέξουν την κατάλληλη μάσκα ανάλογα με το μέγεθος του προσώπου τους.

### 2.6 Περιγραφή λειτουργίας

Ο ΑΕΡΟΘΑΛΑΜΟΣ βοηθά: στην ελαχιστοποίηση των σφαλμάτων συντονισμού κατά τη χρήση των συσκευών εισπνοών καθορισμένης δόσης, στην αποφυγή της απόθεσης μεγάλης ποσότητας φαρμάκων στη στοματοφαρυγγική περιοχή καθώς και των ανεπιθύμητων παρενεργειών που συνδέονται με αυτή. Εάν διαθέτει εύκαμπτο προσαρμογέα σύνδεσης μπορεί να χρησιμοποιηθεί με όλες τις τυπικές συσκευές εισπνοών καθορισμένης δόσης.

### 2.7 Πληροφορίες για τα υλικά

|               |  |
|---------------|--|
| PETG/PP/ABS   | Θάλαμος εισπνοών, Επιστόμιο                                    |
| Σιλικόνη      | Βαλβίδα θαλάμου, Μάσκα   |
| Θερμοπλαστικό | Προσαρμογέας σύνδεσης για συσκευή εισπνοών καθορισμένης δόσης. |

### 2.8 Διάρκεια Ζωής

Όλα τα υλικά είναι χωρίς λάτεξ. Η διάρκεια ζωής του Αεροθαλάμου για Αερολύματα είναι 3 έτη. Συνιστάται αντικατάσταση του προϊόντος μετά από

12 μήνες ή μετά από 1460 φορές χρήσης.

### 3 ΕΙΣΠΝΟΗ

#### 3.1 Έλεγχος λειτουργίας

Ελεύθερη διόδος μέσα από τη βαλβίδα

Αφού παραλάβετε τον ΑΕΡΟΘΑΛΑΜΟ, ελέγξτε ότι δεν παρεμποδίζεται η διόδος από τη βαλβίδα στο επιστόμιο.

Εάν η βαλβίδα παρεμποδίζεται, δεν θα πρέπει να χρησιμοποιήσετε τον ΑΕΡΟΘΑΛΑΜΟ.

Θέση της βαλβίδας

Πριν από κάθε χρήση, ελέγχετε ότι η βαλβίδα βρίσκεται στη σωστή θέση μέσα στο επιστόμιο του ΑΕΡΟΘΑΛΑΜΟΥ:

- Επιβεβαιώστε ότι η βαλβίδα βρίσκεται στη θέση που υποδεικνύεται μέσα στο επιστόμιο. Εάν είναι απαραίτητο, χρησιμοποιήστε μια ροή νερού για να διορθώσετε τη θέση της.
- Στεγνώστε καλά τον ΑΕΡΟΘΑΛΑΜΟ προτού τον επαναχρησιμοποιήσετε.

#### 3.2 Προετοιμασία για εισπνοή

##### ΠΡΟΕΙΔΟΠΟΙΗΣΗ

Εάν ο θάλαμος εισπνοής του αεροθαλάμου δεν είναι εντελώς κλειστός, ενδέχεται να εισχωρήσουν μικρά σωματίδια και να εισπνευθούν κατά τη διάρκεια της διαδικασίας εισπνοής (κίνδυνος πνιγμού). Επομένως, είναι πολύ σημαντικό να επιβεβαιώνετε ότι δεν υπάρχουν ξένα σωματίδια στο εσωτερικό του ΑΕΡΟΘΑΛΑΜΟΥ πριν από κάθε χρήση.

##### ΠΡΟΣΟΧΗ

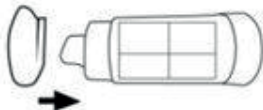
Ελέγχετε όλα τα εξαρτήματα και αξεσουάρ του προϊόντος πριν από κάθε χρήση. Αντικαταστήστε τα τυχόν σπασμένα, παραμορφωμένα ή πολύ αποχρωματισμένα μέρη. Ακολουθήστε τις οδηγίες συναρμολόγησης που αναφέρονται παρακάτω. Τα εξαρτήματα που έχουν υποστεί ζημιά καθώς και η λανθασμένη συναρμολόγηση του θαλάμου συγκράτησης μπορεί να επηρεάσουν τη λειτουργία του θαλάμου συγκράτησης και συνεπώς και τη θεραπεία.

##### ΠΡΟΣΟΧΗ

Εάν χρησιμοποιείτε μάσκα, βεβαιωθείτε ότι το παρέμβυσμα ρύθμισης της βαλβίδας εκπονήσεται πιασμένο προς τα έξω. Αν το παρέμβυσμα ρύθμισης της βαλβίδας είναι στραμμένο προς τα μέσα, η δόση που λαμβάνεται μπορεί να είναι ανεπαρκής κατά την εισπνοή.

#### 3.3 Εκτέλεση της εισπνοής

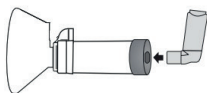
- 1) Ελέγξτε προσεκτικά το προϊόν για τυχόν ζημιές, μέρη που λείπουν ή ξένα αντικείμενα. Αφαιρέστε οποιοδήποτε ξένο αντικείμενο πριν από τη χρήση.
- 2) Αφαιρέστε το καπάκι από τη συσκευή εισπνοών καθορισμένης δόσης, ανακινήστε την αμέσως πριν από την χρήση και εισαγάγετε την στο πίσω μέρος του θαλάμου.



##### ΠΡΟΣΟΧΗ

Προτού ο ασθενής αρχίσει να εισπνέει, βεβαιωθείτε ότι όλα τα μέρη του προϊόντος είναι σταθερά συνδεδεμένα μεταξύ τους. Διαφορετικά, η δόση που παρέχεται μπορεί να είναι ανεπαρκής.

- Αφαιρέστε το καπάκι από τη συσκευή εισπνοών καθορισμένης δόσης, ανακινήστε την αμέσως πριν από την χρήση και εισαγάγετε την στο πίσω μέρος του θαλάμου.



- Επιχειρήστε να εκπνεύσετε, πιέστε τη μάσκα επάνω στο πρόσωπό σας, πατήστε τη συσκευή εισπνοών καθορισμένης δόσης και εισπνεύστε αργά. Εάν δεν υπάρχει μάσκα, τοποθετήστε τα χείλη σας γύρω από το επιστόμιο, πατήστε τη συσκευή εισπνοών καθορισμένης δόσης και εισπνεύστε αργά. Κρατήστε τη μάσκα στη θέση της, εισπνεύστε και εκπνεύστε μέσω του θαλάμου εκτελώντας 5-6 αναπνοές. Επιβραδύνετε την εισπνοή εάν ακουστεί ένας ήχος. Κρατήστε την αναπνοή για 5-10 δευτερόλεπτα



##### ΠΡΟΣΟΧΗ

Εάν χρησιμοποιείτε μάσκα, βεβαιωθείτε ότι αυτή καλύπτει πλήρως και τις δύο γωνίες του στόματος και τη μύτη. Διαφορετικά, η θεραπεία μπορεί να είναι λιγότερο αποτελεσματική λόγω της διαφυγής αερολύματος και ως εκ τούτου της μειωμένης δόσης. Για τις πιθανές παρενέργειες του αερολύματος που διαφεύγει, διαβάστε τις οδηγίες χρήσης του συγκεκριμένου φαρμάκου.

##### ΠΡΟΣΟΧΗ

Τα παιδιά ηλικίας κάτω των 18 μηνών πρέπει να εισπνέουν τέσσερις με έξι φορές, ενώ τα παιδιά άνω των 18 μηνών πρέπει να εισπνέουν βαθιά δύο με τέσσερις φορές. Διαφορετικά, η δόση που λαμβάνεται μπορεί να είναι ανεπαρκής.

Για τους ενήλικες, μια αναπνοή αρκεί ώστε να εισπνευθούν το φάρμακο από τον ΑΕΡΟΘΑΛΑΜΟ

- Εάν σύμφωνα με τον γιατρό σας πρέπει να λαμβάνετε περισσότερους από έναν ψεκαμούς, ξεκουραστείτε για ένα λεπτό και έπειτα επαναλάβετε τα βήματα 4 και 5.

#### 4 ΚΑΘΑΡΙΣΜΟΣ

Καθαρίστε τακτικά όλα τα εξαρτήματα και τα αξεσουάρ του προϊόντος που χρησιμοποιούνται, και σε περίπτωση που η βρωμιά είναι εμφανής, εκτελέστε καθαρισμό αμέσως μετά τη χρήση.

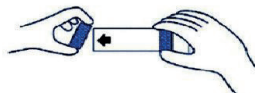
##### 4.1 Προετοιμασία

Ο θάλαμος καθαρίζεται συνήθως μία φορά την εβδομάδα.

- Αποσυνδέστε τη συσκευή εισπνοών καθορισμένης δόσης από τον δακτύλιο σύνδεσης του θαλάμου εισπνοής και κλείστε τον με το προστατευτικό καπάκι που παρέχεται γι' αυτόν τον σκοπό.
- Εάν υπάρχει, αποσυνδέστε τη μάσκα από το επιστόμιο.
- Αποσυνδέστε το επιστόμιο από τον θάλαμο εισπνοής (εάν χρειάζεται).

##### 4.2 Καθαρισμός

- Αφαιρέστε το πίσω μέρος και αποσυναρμολογήστε τα υπόλοιπα μέρη του αεροθαλάμου.



- Ξεβγάλτε με καθαρό νερό.



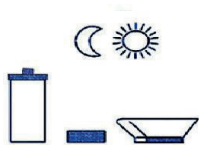
- Αφήστε να στεγνώσει τοποθετώντας τα κατακόρυφα.



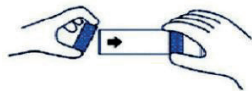
- Μουλάστε για 15 λεπτά και τα δύο εξαρτήματα μέσα σε χλιαρό νερό με υγρό απορρυπαντικό. Ανακινήστε ελαφρώς.



- Τινάζτε το περίσσιο νερό. Μη στεγνώνετε με τρίψιμο.



- Ξαναβάλτε το πίσω μέρος αφού η μονάδα στεγνώσει εντελώς και είναι έτοιμη για χρήση.



### 4.3 Οπτικός έλεγχος

Επιθεωρήστε όλα τα εξαρτήματα του προϊόντος μετά από κάθε καθαρισμό. Αντικαταστήστε οποιοδήποτε σπασμένο, παραμορφωμένο ή πολύ ξεθωριασμένο εξάρτημα.

### 4.4 Στέγνωμα και αποθήκευση













- Στεγνώστε καλά όλα τα μέρη. Λόγω των αντιστατικών ιδιοτήτων του θαλάμου εισπνοής, μπορείτε να τα στεγνώσετε με μια καθαρή πετσέτα.
- Τοποθετήστε το προστατευτικό καπάκι πάνω στο επιστόμιο (εάν υπάρχει). Πληροφορία: Το προστατευτικό καπάκι προστατεύει το επιστόμιο από την πιθανότητα ζημιάς κατά τη μεταφορά και την αποθήκευση.
- Συνδέστε το επιστόμιο στον θάλαμο εισπνοής (εάν υπάρχει).
- Αποθηκεύστε τον ΑΕΡΟΘΑΛΑΜΟ και τα εξαρτήματά του σε ξηρό μέρος χωρίς σκόνη (μακριά από τη συνεχή έκθεση στο ηλιακό φως)

## 5 ΔΙΑΦΟΡΑ

### 5.1 Απόρριψη

Απορρίψτε όλα τα εξαρτήματα του προϊόντος μαζί με τα οικιακά απορρίμματα εκτός εάν αυτό απαγορεύεται από τους κανονισμούς σχετικά με τη διάθεση αποβλήτων που ισχύουν στο αντίστοιχο κράτος μέλος.

### 5.2 Επεξήγηση συμβόλων

|  |                             |   |   |
|--|-----------------------------|---|---|
|    | Κωδικός προϊόντος           |    | Μην το εκθέτετε σε ηλιακό φως                           |
|  | Αριθμός παρτίδας            |  | Διατηρήστε το σε δροσερό, ξηρό μέρος                    |
|  | Κατασκευαστής               |  | Ιατρική συσκευή σύμφωνα με την ΚΑΝΟΝΙΣΜΟΣ (ΕΕ) 2017/745 |
|  | Ιατροτεχνολογικό Προϊόν     |  | Προσοχή: διαβάστε προσεκτικά τις οδηγίες (ενστάσεις)    |
|  | Διαβάστε τις οδηγίες χρήσης |  | Εξουσιοδοτημένος Αντιπρόσωπος Ευρωπαϊκής Κοινότητας     |
|  | Ημερομηνία κατασκευής       |  | Μοναδικό αναγνωριστικό                                  |

### ΟΡΟΙ ΕΓΓΥΗΣΗΣ GIMA

Ισχύει η βασική εγγύηση B2B της Gima διάρκειας 12 μηνών.