

INSTRUCTIONS FOR USE

Ambu® Silicone Face Mask
Reusable face mask

Ambu



1. Σημαντικές πληροφορίες – Διαβάστε πριν από τη χρήση

Πριν από τη χρήση της Μάσκας προσώπου σιλικόνης Ambu®, διαβάστε προσεκτικά τις παρούσες οδηγίες ασφαλείας. Οι παρούσες οδηγίες χρήσης ενδέχεται να ενημερωθούν χωρίς προηγούμενη ειδοποίηση. Αντίγραφα της τρέχουσας έκδοσης παρέχονται κατόπιν αιτήματος. Λάβετε υπόψη σας ότι αυτές οι οδηγίες δεν επεξηγούν ούτε αναλύουν τις κλινικές διαδικασίες. Περιγράφουν απλώς τη βασική λειτουργία και τις προφυλάξεις που σχετίζονται με τη λειτουργία της Μάσκας προσώπου σιλικόνης Ambu.

Πριν από την αρχική χρήση της Μάσκας προσώπου σιλικόνης Ambu, είναι σημαντικό οι χειριστές να έχουν λάβει κατάλληλη εκπαίδευση σχετικά με τη χρήση του προϊόντος, καθώς και να έχουν εξοικειωθεί με την ενδεδειγμένη χρήση, τις προειδοποιήσεις, τις συστάσεις προσοχής και τις ενδείξεις που περιέχονται στις παρούσες οδηγίες.

Δεν υπάρχει εγγύηση για τη Μάσκα προσώπου σιλικόνης Ambu.

1.1. Ενδεδειγμένη χρήση

Η Μάσκα προσώπου σιλικόνης Ambu είναι μια μάσκα πολλαπλών χρήσεων, που προορίζεται για την οξυγόνωση και τον εξαερισμό των αεραγωγών ή την καθοδήγηση αναισθητικών αερίων προς τους ανώτερους αεραγωγούς.

1.2. Ενδείξεις χρήσης

Η Μάσκα προσώπου σιλικόνης Ambu χρησιμοποιείται για αναπνευστική φροντίδα και υποστήριξη. Η Μάσκα προσώπου σιλικόνης Ambu προορίζεται επίσης για χρήση κατά τη διάρκεια επεμβάσεων στις οποίες παρέχονται αναισθητικά αέρια.

1.3. Ενδεδειγμένος πληθυσμός ασθενών

Η Μάσκα προσώπου σιλικόνης Ambu προορίζεται για χρήση σε ασθενείς όλων των ηλικιών και διατίθεται σε 6 μεγέθη με 7 διαφορετικές εκδόσεις ώστε να διασφαλίζεται ότι το εσωτερικό σχήμα του θόλου είναι αρκετά ευρύχωρο για το στόμα και τη μύτη.

- Μάσκα προσώπου σιλικόνης Ambu, #0A
- Μάσκα προσώπου σιλικόνης Ambu, #0
- Μάσκα προσώπου σιλικόνης Ambu, #0 με διάτρηση
- Μάσκα προσώπου σιλικόνης Ambu, #2
- Μάσκα προσώπου σιλικόνης Ambu, #3/4

- Μάσκα προσώπου σιλικόνης Ambu, #5
- Μάσκα προσώπου σιλικόνης Ambu, #6

1.4. Ενδεδειγμένος χρήστης

Η Μάσκα προσώπου σιλικόνης Ambu προορίζεται για χρήση από επαγγελματίες υγείας, προσωπικό διάσωσης- και έκτακτης ανάγκης εκπαιδευμένο στη διαχείριση των αεραγωγών.

1.5. Ενδεδειγμένο περιβάλλον χρήσης

Η Μάσκα προσώπου σιλικόνης Ambu προορίζεται για χρήση σε προ-νοσοκομειακά (EMS) και νοσοκομειακά περιβάλλοντα, συμπεριλαμβανομένων των χώρων με MR.

1.6. Αντενδείξεις

Καμία γνωστή.

1.7. Κλινικά οφέλη

Η Μάσκα προσώπου σιλικόνης Ambu επιτρέπει τη διέλευση αέρα και αναισθητικών αερίων στον ασθενή και την οπτικοποίηση μέσω του θόλου.

1.8. Προειδοποιήσεις και προφυλάξεις

Τυχόν μη συμμόρφωση με τις προφυλάξεις αυτές δύναται να οδηγήσει σε ανεπαρκή αερισμό του ασθενούς, επιμόλυνση ή βλάβη του εξοπλισμού.

ΠΡΟΕΙΔΟΠΟΙΗΣΕΙΣ



1. Τα παρελκόμενα πρέπει να χρησιμοποιούνται μόνο από προοριζόμενους χρήστες, οι οποίοι είναι εξοικειωμένοι με τα περιεχόμενα του παρόντος εγχειριδίου, καθώς η εσφαλμένη χρήση μπορεί να βλάψει τον ασθενή.
2. Οι επαγγελματίες που εκτελούν τη διαδικασία θα πρέπει να αξιολογούν την επιλογή του μεγέθους της μάσκας προσώπου και των συμβατών συσκευών (π.χ. συσκευή ανάνηψης κ.λπ.) σύμφωνα με τις ειδικές συνθήκες του ασθενούς, καθώς η λανθασμένη χρήση μπορεί να βλάψει τον ασθενή.
3. Να διασφαλίζετε πάντα ότι έχετε αφαιρέσει όλο το υλικό συσκευασίας από τη Μάσκα προσώπου σιλικόνης Ambu πριν από τη χρήση, καθώς η θήκη μπορεί να φράξει τους αεραγωγούς του ασθενούς και να αποτρέψει τον αερισμό.

4. Επιθεωρείτε πάντα οπτικά το προϊόν μετά την αποσυσκευασία, τη συναρμολόγηση και πριν από τη χρήση, καθώς τυχόν ελαττώματα και ξένα σώματα μπορούν να οδηγήσουν στην απουσία ή τη μείωση του αερισμού του ασθενούς ή στον περιορισμό της χορήγησης αναισθητικών αερίων.
5. Μη χρησιμοποιείτε το προϊόν εάν η επιθεώρηση αποτύχει, καθώς αυτό μπορεί να οδηγήσει σε απουσία ή μείωση του αερισμού ή σε περιορισμό χορήγησης αναισθητικών αερίων.
6. Μην χρησιμοποιείτε το προϊόν εάν έχει μολυνθεί από εξωτερικές πηγές, καθώς αυτό μπορεί να προκαλέσει μόλυνση.
7. Να διασφαλίζετε πάντα τη σωστή τοποθέτηση της Μάσκας προσώπου σιλικόνης Ambu στον ασθενή εκτελώντας, είτε με το ένα χέρι, μια κατάλληλη ώθηση γνάθου μέσω της σχετικής στρατηγικής χειρολαβής. Επανατοποθετήστε, κατά περίπτωση, καθώς η ακατάλληλη σφράγιση της μάσκας προσώπου θα μπορούσε να οδηγήσει σε ανεπαρκή αερισμό του ασθενούς ή περιορισμένη χορήγηση αναισθητικών αερίων.
8. Ελέγχετε πάντα τη σωστή πλήρωση του μαξιλαριού της Μάσκας προσώπου σιλικόνης Ambu πριν από τη χρήση, καθώς η ανεπαρκής σφράγιση ενδέχεται να οδηγήσει σε ανεπαρκή αερισμό του ασθενούς.
9. Επιθεωρείτε πάντα οπτικά την πλήρωση και στεγανοποίηση του μαξιλαριού της μάσκας προσώπου κατά τη χρήση στον ασθενή, καθώς η ακατάλληλη σφράγιση μπορεί να οδηγήσει σε διαρροή και μείωση ή απουσία αερισμού του ασθενούς ή περιορισμένη χορήγηση αναισθητικών αερίων.
10. Να διασφαλίζετε πάντα τη σωστή τοποθέτηση και στεγανοποίηση της Μάσκας προσώπου σιλικόνης Ambu, καθώς η λανθασμένη στεγανοποίηση μπορεί να οδηγήσει σε εξάπλωση λοιμωδών νόσων στον χρήστη μέσω του αέρα.
11. Όταν χρησιμοποιείτε το μέγεθος #0 με διάτρηση, να βεβαιώνετε πάντα ότι η διάτρηση δεν είναι φραγμένη, καθώς η απόφραξη της διάτρησης μπορεί να αποτρέψει την προβλεπόμενη λειτουργία μείωσης της πίεσης που παρέχεται στο παιδί, καθώς οι υψηλές πιέσεις αερισμού μπορεί να προκαλέσουν βαρότραυμα.
12. Μην ασκείτε υπερβολική δύναμη στη μάσκα προσώπου σιλικόνης όταν τη διατηρείτε στη θέση της, καθώς μπορεί να οδηγήσει σε σημάδια πίεσης στο πρόσωπο του ασθενούς.
13. Να επανεπεξεργάζεστε πάντα τη Μάσκα προσώπου σιλικόνης Ambu μετά από κάθε χρήση, για να αποφύγετε τον κίνδυνο μόλυνσης.

14. Μην επαναχρησιμοποιείτε τη Μάσκα προσώπου σιλικόνης Ambu σε άλλον ασθενή χωρίς να την επανεπεξεργαστείτε, λόγω του κινδύνου επιμόλυνσης.
15. Μην επαναχρησιμοποιείτε τη Μάσκα προσώπου σιλικόνης Ambu εάν έχουν απομείνει υπολείμματα μέσα στη συσκευή, προκειμένου να αποφευχθεί ο κίνδυνος μόλυνσης ή δυσλειτουργίας.
16. Μην χρησιμοποιείτε τη Μάσκα προσώπου σιλικόνης Ambu μετά την επανεπεξεργασία το πολύ 30 φορές, για να αποφύγετε τον κίνδυνο λοίμωξης ή δυσλειτουργίας της συσκευής.
17. Όταν χρησιμοποιείτε συμπληρωματικό οξυγόνο, μην επιτρέπετε το κάπνισμα ή τη χρήση της συσκευής κοντά σε γυμνή φλόγα, λάδι, γράσο, άλλα εύφλεκτα χημικά ή εξοπλισμό και εργαλεία, τα οποία προκαλούν σπινθήρες, εξαιτίας του κινδύνου πυρκαγιάς και/ή έκρηξης.
18. Μην χρησιμοποιείτε το προϊόν κατά τον αερισμό ασθενών με σοβαρό τραύμα στο πρόσωπο και/ή τραυματισμό των ματιών, λόγω του κινδύνου ακατάλληλης σφράγισης και επιδίωξης του τραυματισμού, εκτός και εάν μια ιατρική εξέταση υποδείξει την αναγκαιότητα. Επιλέξτε μια άλλη εναλλακτική μέθοδο για τη διοχέτευση του αέρα στον ασθενή, εφόσον είναι διαθέσιμη.

ΠΡΟΦΥΛΑΞΕΙΣ

1. Μην αποθηκεύετε ποτέ τη Μάσκα προσώπου σιλικόνης Ambu σε παραμορφωμένη κατάσταση, διότι διαφορετικά μπορεί να προκύψει μόνιμη παραμόρφωση της μάσκας, γεγονός που ενδέχεται να μειώσει την αποτελεσματικότητα του αερισμού ή τη χορήγηση αναισθητικών αερίων.
2. Ανατρέξτε στη συσκευασία για πιο ειδικές πληροφορίες σχετικά με την ημερομηνία λήξης, καθώς η χρήση μιας συσκευής που έχει λήξει ενδέχεται να οδηγήσει σε μειωμένη απόδοση ή δυσλειτουργία του προϊόντος.
3. Μην καθαρίζετε τη Μάσκα προσώπου σιλικόνης Ambu με οποιονδήποτε άλλο τρόπο, πλην αυτού που περιγράφεται στις παρούσες ΟΧ. Άλλες διαδικασίες μπορεί να προκαλέσουν παραμόρφωση ή ζημιά στη συσκευή.
4. Διατηρείτε πάντα τα εξαρτήματα από το ίδιο προϊόν μαζί κατά τη διάρκεια της επανεπεξεργασίας για να αποφύγετε την επανασυγχρονολόγηση εξαρτημάτων με διαφορετική αντοχή, οδηγώντας σε κίνδυνο αστοχίας του προϊόντος.

5. Μη χρησιμοποιείτε ουσίες που περιέχουν φαινόλες για τον καθαρισμό του προϊόντος. Οι φαινόλες θα προκαλέσουν πρόωρη φθορά και υποβάθμιση των υλικών, με αποτέλεσμα τη μειωμένη διάρκεια ζωής του προϊόντος.
6. Χρησιμοποιείτε μόνο συμβατές συνδέσεις ή προσαρμογείς, καθώς η άσκηση μη συμβατών συνδέσεων ή προσαρμογέων στον σύνδεσμο της Μάσκας προσώπου σιλικόνης Ambu μπορεί να προκαλέσει ζημιά στη συσκευή, καθιστώντας την αδύνατη για χρήση.
7. Η ομοσπονδιακή νομοθεσία των ΗΠΑ περιορίζει την πώληση της παρούσας συσκευής από ιατρό ή κατόπιν εντολής ιατρού.

1.9. Πιθανά ανεπιθύμητα συμβάντα

Πιθανά ανεπιθύμητα συμβάντα που σχετίζονται με τη χρήση των μασκών προσώπου (ενδεικτικά): Σημάδια πίεσης, υποξία και επιδείνωση ήδη υπαρχόντων τραυματισμών στο πρόσωπο και τα μάτια.

1.10. Γενικές παρατηρήσεις

Εάν κατά τη διάρκεια της χρήσης της παρούσας συσκευής ή ως αποτέλεσμα της χρήσης της προκύψει σοβαρό περιστατικό, να το αναφέρετε στον κατασκευαστή και στην αρμόδια αρχή της χώρας σας.

2. Περιγραφή της συσκευής

Η Μάσκα προσώπου σιλικόνης Ambu είναι μια μη αποστειρωμένη, μη αγωγίμη, μάσκα προσώπου πολλαπλών χρήσεων. Λειτουργεί ως μέσο σύνδεσης μεταξύ της αναπνευστικής συσκευής ή του αναισθητικού κυκλώματος και των ανώτερων αεραγωγών του ασθενούς και επιτρέπει την κατεύθυνση του αέρα και των ιατρικών αερίων προς τον ασθενή.

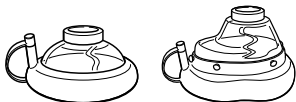
Μέγεθος 0A με συνδετήρα 15 mm

Ο θόλος της μάσκας είναι διαφανής. Το μαξιλάρι του μοντέλου 0A είναι γεμισμένο με αφρό και ο εσωτερικός όγκος δεν φουσκώνει.



Μεγέθη 0, 2, 3/4, 5 και 6 με συνδετήρα 22 mm

Ο θόλος της μάσκας είναι διαφανής. Το μαξιλάρι διαθέτει βαλβίδα αυτόματης πλήρωσης, η οποία κλείνει με τάπα.



Μέγεθος 0 με διάτρηση

Ο θόλος της μάσκας είναι διαφανής. Το μοντέλο 0 με διάτρηση έχει σχεδιαστεί για να περιορίζει την πίεση αερισμού σε πίεση κάτω από 40 cmH₂O (4 kPa).



3. Επεξήγηση των συμβόλων που χρησιμοποιούνται

Σύμβολο Ένδειξη	Περιγραφή	Σύμβολο Ένδειξη	Περιγραφή
	Χώρα κατασκευαστή		Να μη χρησιμοποιείται περισσότερες από 30 φορές
	Ιατροτεχνολογικό προϊόν		Ασφαλές για MR
Rx only	Μόνο με συνταγή		

Μπορείτε να βρείτε μια πλήρη λίστα των επεξηγήσεων των συμβόλων στο ambu.com/symbol-explanation.

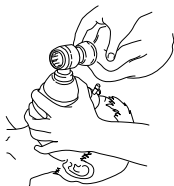
4. Χρήση προϊόντος

4.1. Επιθεώρηση και προετοιμασία

1. Αφαιρέστε τη μάσκα προσώπου σιλικόνης Ambu από τη συσκευασία της και ελέγξτε τη σωστή πλήρωση του μαξιλαριού.
2. Επιθεωρήστε το μαξιλάρι για τυχόν ζημιά ή διαρροή.

4.2. Λειτουργία

1. Τοποθετήστε τη μάσκα σταθερά πάνω στο πρόσωπο του ασθενούς για να επιτευχθεί αεροστεγής εφαρμογή.
2. Κρατήστε τη μάσκα σφικτά πάνω στο πρόσωπο, ενώ παράλληλα διασφαλίζετε έναν ανοιχτό αεραγωγό μέσω της ώθησης της γνάθου.



4.3. Επανεπεξεργασία: καθαρισμός, απολύμανση, αποστείρωση

Ακολουθήστε τις παρούσες οδηγίες επανεπεξεργασίας μετά από κάθε χρήση, για να μειώσετε τον κίνδυνο επιμόλυνσης.

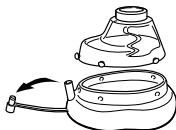
Αποσυναρμολόγηση

Πριν την επανεπεξεργασία της Μάσκας προσώπου σιλικόνης Ambu, αποσυναρμολογήστε τη μάσκα προσώπου με το χέρι, σύμφωνα με την παρακάτω εικόνα. Βεβαιωθείτε ότι έχετε αφαιρέσει την τάπα από τον σωλήνα εμφύσησης (δεν ισχύει για το μοντέλο #0A).

Ξεκουμπώστε ή αφαιρέστε το μαξιλάρι της μάσκας από τον θόλο.



Παράδειγμα
αποσυναρμολογημένης
μάσκας



Παράδειγμα αποσυναρμολογημένης
μάσκας με το βύσμα να έχει αφαιρεθεί
από τον σωλήνα εμφύσησης

Κρατάτε τα εξαρτήματα από την ίδια συσκευή μαζί κατά τη διάρκεια της επανεπεξεργασίας για να αποφύγετε την επανασυναρμολόγηση εξαρτημάτων με διαφορετική αντοχή.

Συνιστώμενοι κύκλοι επανεπεξεργασίας

Για έναν πλήρη κύκλο επανεπεξεργασίας της συσκευής, χρησιμοποιήστε έναν από τους κύκλους που παρατίθενται στον παρακάτω πίνακα.

Συνιστώμενοι κύκλοι επανεπεξεργασίας	Ισχύει για τη μάσκα προσώπου σιλικόνης Ambu	
	Μέγεθος 0, 2, 3/4, 5 και 6	Μέγεθος 0Α
Χειρωνακτικός καθαρισμός ακολουθούμενος από χημική απολύμανση	Ναι	Ναι
Χειροκίνητος καθαρισμός ακολουθούμενος από αποστείρωση με ατμό	Ναι	Όχι
Αυτοματοποιημένος καθαρισμός, συμπεριλαμβανομένου του σταδίου θερμικής απολύμανσης, ακολουθούμενος από αποστείρωση με ατμό	Ναι	Όχι
Αυτοματοποιημένος καθαρισμός, συμπεριλαμβανομένου του σταδίου θερμικής απολύμανσης, ακολουθούμενος από χημική απολύμανση	Ναι	Ναι

Πίνακας 1: Συνιστώμενες διαδικασίες επανεπεξεργασίας.

Δοκιμές προϊόντων έχουν δείξει ότι η Μάσκα προσώπου σιλικόνης Ambu είναι πλήρως λειτουργική μετά από 30 πλήρεις κύκλους επανεπεξεργασίας, όπως παρατίθενται παραπάνω.

Αποτελεί ευθύνη του χρήστη να αξιολογήσει τυχόν αποκλίσεις από τους συνιστώμενους κύκλους και μεθόδους επεξεργασίας, καθώς και να παρακολουθεί ότι δεν υπερβαίνεται ο συνιστώμενος αριθμός κύκλων επανεπεξεργασίας.

Διαδικασίες επανεπεξεργασίας

ΧΕΙΡΟΚΙΝΗΤΟΣ ΚΑΘΑΡΙΣΜΟΣ

- Ξεπλύνετε τα εξαρτήματα με τρεχούμενο, κρύο νερό (βρύσης) για να αφαιρέσετε τους ορατούς ρύπους.
- Προετοιμάστε ένα λουτρό απορρυπαντικού χρησιμοποιώντας ένα καθαριστικό διάλυμα, π.χ. Neodisher® MediClean Forte ή ισοδύναμο, για την απομάκρυνση υπολειμμάτων αποξηραμένου αίματος και άλλων σωματικών υγρών, χρησιμοποιώντας τη συνιστώμενη συγκέντρωση του παρασκευαστή του απορρυπαντικού.

3. Βυθίστε πλήρως τα εξαρτήματα για να τα διατηρήσετε βυθισμένα στο διάλυμα, σύμφωνα με την ετικέτα οδηγιών του απορρυπαντικού. Κατά τη διάρκεια του χρόνου εμποτισμού, καθαρίστε σχολαστικά τα εξαρτήματα με μια μαλακή βούρτσα μέχρι να απομακρυνθούν όλες οι ορατές ακαθαρσίες.
4. Ξεπλύνετε τα εξαρτήματα με τρεχούμενο νερό (βρύσης) για ένα λεπτό.
5. Στεγνώστε τα εξαρτήματα με καθαρό πανί που δεν αφήνει χνουδί και πεπιεσμένο αέρα.

ΑΥΤΟΜΑΤΟΣ ΚΑΘΑΡΙΣΜΟΣ ΜΕ ΘΕΡΜΙΚΗ ΑΠΟΛΥΜΑΝΣΗ

1. Ξεπλύνετε τα εξαρτήματα με τρεχούμενο, κρύο νερό (βρύσης) για να αφαιρέσετε τους ορατούς ρύπους.
2. Τοποθετήστε τα εξαρτήματα σε ένα ικρίωμα πολλαπλών σωληνώσεων ή σε ένα συρμάτινο καλάθι μέσα στη ροδέλα.
3. Επιλέξτε τον κατάλληλο κύκλο, όπως περιγράφεται παρακάτω:

Στάδιο	Χρόνος επανακυκλοφορίας (λεπτά)	Θερμοκρασία	Τύπος απορρυπαντικού και συγκέντρωση (εάν ισχύει)
Πρόπλυση	02:00	Κρύο νερό βρύσης	Δ/Υ
Πλύσιμο	01:00	43 °C (110 °F) νερό βρύσης	Neodisher® MediClean Forte ή ισοδύναμο απορρυπαντικό χρησιμοποιώντας τη συνιστώμενη συγκέντρωση του κατασκευαστή
Έκπλυση	01:00	43 °C (110 °F) νερό βρύσης	Δ/Υ
Θερμική απολύμανση	05:00	90 °C (194 °F)	Δ/Υ
Χρόνος στεγνώματος	07:00	90 °C (194 °F)	Δ/Υ

Πίνακας 2: Αυτοματοποιημένος καθαρισμός με κύκλους θερμικής απολύμανσης.

ΧΗΜΙΚΗ ΑΠΟΛΥΜΑΝΣΗ

1. Εξισορροπήστε το λουτρό Cidex OPA ή ισοδύναμο απολυμαντικό OPA (ορθοφθαλμαλδεϋδης) στη θερμοκρασία που καθορίζεται στις οδηγίες του κατασκευαστή του απολυμαντικού OPA.
2. Διασφαλίστε την ελάχιστη αποτελεσματική συγκέντρωση (MEC) του απολυμαντικού OPA χρησιμοποιώντας τις ταινίες μέτρησης OPA που καθορίζονται στις οδηγίες του κατασκευαστή του απολυμαντικού OPA.
3. Βυθίστε πλήρως το προϊόν στο OPA και βεβαιωθείτε ότι όλες οι φυσαλίδες αέρα έχουν αφαιρεθεί από την επιφάνεια της συσκευής ανακινώντας το προϊόν.
4. Αφήστε τη συσκευή να εμποτιστεί για το χρονικό διάστημα που καθορίζεται στις οδηγίες του κατασκευαστή για το απολυμαντικό OPA.
5. Ξεπλύνετε σχολαστικά τη συσκευή βυθίζοντας την πλήρως σε καθαρισμένο νερό, ανακινώντας και αφήνοντας το να σταθεροποιηθεί για τουλάχιστον 1 λεπτό.
6. Επαναλάβετε το βήμα 5 δύο ακόμα φορές για συνολικά 3 εκπλύσεις, χρησιμοποιώντας κάθε φορά μια νέα παρτίδα καθαρισμένου νερού.
7. Στεγνώστε τη συσκευή με ένα αποστειρωμένο πανί που δεν αφήνει χνούδι.

ΑΠΟΣΤΕΙΡΩΣΗ ΑΤΜΟΥ

Αποστειρώστε το προϊόν χρησιμοποιώντας αυτόκαυστο ατμού με βαρύτητα, εκτελώντας έναν πλήρη κύκλο στους 134 – 135 °C (274 – 275 °F) με χρόνο έκθεσης 10 λεπτά και χρόνο στεγνώματος 45 λεπτά. Αφήστε τα εξαρτήματα να στεγνώσουν και/ή να κρυώσουν πλήρως.

Επιθεώρηση των εξαρτημάτων

Μετά την επανεπεξεργασία, επιθεωρήστε προσεκτικά όλα τα εξαρτήματα για ζημιές, υπολείμματα ή υπερβολική φθορά και αντικαταστήστε εάν είναι απαραίτητο. Ορισμένες μέθοδοι μπορεί να προκαλέσουν αποχρωματισμό των πλαστικών εξαρτημάτων, χωρίς αντίκτυπο στη διάρκεια ζωής τους. Σε περίπτωση φθοράς των υλικών, π.χ. ρωγμές, η Μάσκα προσώπου σιλικόνης Ambu πρέπει να απορρίπτεται.

Επανασυναρμολόγηση

Επανασυναρμολογήστε με το χέρι τη μάσκα και διασφαλίστε τη σταθερή συναρμολόγηση μεταξύ θόλου και μαξιλαριού. Βεβαιωθείτε ότι έχετε εισαγάγει το βύσμα (δεν ισχύει για το μοντέλο #0A). Ανατρέξτε στην ενότητα 4.1 Επιθεώρηση και προετοιμασία.

4.4. Απόρριψη

Τα χρησιμοποιημένα προϊόντα πρέπει να απορρίπτονται σύμφωνα με τις τοπικές διαδικασίες.

5. Τεχνικές προδιαγραφές προϊόντος

5.1. Προδιαγραφές

Εκδόσεις μάσκας προσώπου σιλικόνης Ambu	0A, 0 (με διάτρηση), 0, 2, 3/4, 5 και 6.
Μέγεθος συνδέσμου	Σύνδεσμος 15 mm OD για μέγεθος 0A σύμφωνα με το ISO 5356-1. Σύνδεσμος ID 22 mm για μέγεθος 0, 2, 3/4, 5 και 6 συμβατός με ISO 5356-1.
Όρια θερμοκρασίας λειτουργίας	-20 °C έως 50 °C (-4 °F έως 122 °F) σύμφωνα με τα πρότυπα EN 1789 και ISO 10651-4.
Όρια θερμοκρασίας αποθήκευσης	-40 °C έως 70 °C (-40 °F έως 158 °F) σύμφωνα με τα πρότυπα EN 1789 και ISO 10651-4.
Συνιστώμενη μακροπρόθεσμη αποθήκευση σε κλειστή συσκευασία, σε θερμοκρασία δωματίου, μακριά από άμεσο ηλιακό φως.	

5.2. Πληροφορίες για την ασφάλεια

σε περιβάλλον μαγνητικής τομογραφίας (MRI)

Η Μάσκα προσώπου σιλικόνης Ambu είναι ασφαλής για MR.



Ambu



Ambu A/S
Baltorpbakken 13
2750 Ballerup
Denmark
T +45 72 25 20 00
ambu.com

Ambu® is a registered trademark of Ambu A/S, Denmark.
Ambu A/S is certified according to ISO 13485.

