

bei der Reanimation ohne künstliche Beatmung.

2.2 Gegenanzeigen

Keine ausreichliche Gegenanzeige bei der Wiederbelebung.

2.3 Patientengruppe

Kleinkinder, Kinder und Erwachsene. Einmalige Verwendung.

2.4 Vorgesehene Benutzer

Professioneller Gesundheitspersonal, Krankenschwestern oder gut ausgebildete Reanimationspersonal.

2.5 Risiken/Nebenwirkungen

Das Infektionsrisiko vom Patienten zum Ersthelfer ist sehr gering.

3. SPEZIFIKATION/MATERIAL/GERÄUCH

3.1 Gerätefamilie



3.2 Material

100% PVC für medizinische Anwendungen

Wellschlauch: PP-EVAC

Kopfband: Elastisches Band

Box: Polypropylen (PP)

3.3 Verpackung: Nicht sterile Verpackung.

3.4 Haltbarkeit: 5 Jahre

3.5 Betriebstemperatur: 25±5°C Raumtemperatur.

3.6 Lagertemperatur: -20°-60°C, 30°-60% RH.

5.2 No use: Wieder zu hohe Luftwärme noch Frost sind zulässig

4. GEBRAUCHSANWEISUNG

4.1 Verwendung bei Erwachsenen/Kindern

4.1.1 Drücken Sie den vorderen Teil aus der Maske.

4.1.2 Stellen Sie sicher, dass der Filter korrekt positioniert ist und kontrollieren Sie die Taschenbeatmungsmaske auf Schäden.

4.1.3 Positionieren Sie die Maske am Gesicht des Kleinkindes. Die Maske muss den Mund und die Nase des Patienten abdecken



4.1.4 Positionieren Sie das Kopfband am Hinterkopf des Patienten. Ziehen Sie vorsichtig an den Enden des Kopfbandes, um die Maske am Gesicht des Patienten zu sichern.

4.1.5 Der Anschluss einer Sauerstoffflasche ist optional. Schließen Sie den Sauerstoffschlauch zwischen der Sauerstoffflasche und dem Sauerstoffeinlass auf der Maske an.



VORSICHT! Ein Übermaß an Sauerstoff muss die Maske von Gasen wie Flusssäure, Öl und Fett ferngehalten werden.

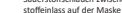


4.1.6 Schließen Sie die Sauerstoffflasche an der Maske an. Die Maske muss den Mund und die Nase des Patienten abdecken



4.1.7 Soplie an die Öffnung der Maske an der Brust des Patienten anbringen.

4.1.8 Die Maske muss den Mund und die Nase des Patienten abdecken



4.1.9 Die Maske muss den Mund und die Nase des Patienten abdecken



4.1.10 Die Maske muss den Mund und die Nase des Patienten abdecken



4.1.11 Die Maske muss den Mund und die Nase des Patienten abdecken



4.1.12 Die Maske muss den Mund und die Nase des Patienten abdecken



4.1.13 Die Maske muss den Mund und die Nase des Patienten abdecken



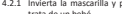
4.1.14 Die Maske muss den Mund und die Nase des Patienten abdecken



4.1.15 Die Maske muss den Mund und die Nase des Patienten abdecken



4.1.16 Die Maske muss den Mund und die Nase des Patienten abdecken



4.1.17 Die Maske muss den Mund und die Nase des Patienten abdecken



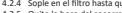
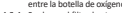
4.1.18 Die Maske muss den Mund und die Nase des Patienten abdecken



4.1.19 Die Maske muss den Mund und die Nase des Patienten abdecken



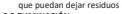
4.1.20 Die Maske muss den Mund und die Nase des Patienten abdecken



4.1.21 Die Maske muss den Mund und die Nase des Patienten abdecken



4.1.22 Die Maske muss den Mund und die Nase des Patienten abdecken



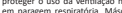
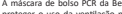
4.1.23 Die Maske muss den Mund und die Nase des Patienten abdecken



4.1.24 Die Maske muss den Mund und die Nase des Patienten abdecken




4.1.25 Die Maske muss den Mund und die Nase des Patienten abdecken



4.1.26 Die Maske muss den Mund und die Nase des Patienten abdecken



4.1.27 Die Maske muss den Mund und die Nase des Patienten abdecken




4.1.28 Die Maske muss den Mund und die Nase des Patienten abdecken



4.1.29 Die Maske muss den Mund und die Nase des Patienten abdecken



4.1.30 Die Maske muss den Mund und die Nase des Patienten abdecken



4.1.31 Die Maske muss den Mund und die Nase des Patienten abdecken



4.1.32 Die Maske muss den Mund und die Nase des Patienten abdecken



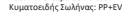
4.1.33 Die Maske muss den Mund und die Nase des Patienten abdecken



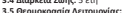
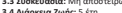
4.1.34 Die Maske muss den Mund und die Nase des Patienten abdecken




4.1.35 Die Maske muss den Mund und die Nase des Patienten abdecken



4.1.36 Die Maske muss den Mund und die Nase des Patienten abdecken



4.1.37 Die Maske muss den Mund und die Nase des Patienten abdecken



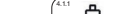
4.1.38 Die Maske muss den Mund und die Nase des Patienten abdecken



4.1.39 Die Maske muss den Mund und die Nase des Patienten abdecken



4.1.40 Die Maske muss den Mund und die Nase des Patienten abdecken



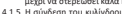
4.1.41 Die Maske muss den Mund und die Nase des Patienten abdecken




4.1.42 Die Maske muss den Mund und die Nase des Patienten abdecken



4.1.43 Die Maske muss den Mund und die Nase des Patienten abdecken



4.1.44 Die Maske muss den Mund und die Nase des Patienten abdecken




4.1.45 Die Maske muss den Mund und die Nase des Patienten abdecken



4.1.46 Die Maske muss den Mund und die Nase des Patienten abdecken



4.1.47 Die Maske muss den Mund und die Nase des Patienten abdecken



4.1.6 Befestigung der Maske mittels C-E-Griff am Kinn des Patienten.

4.1.7 Über das Ventil Sauerstoff einblasen bis sich die Brust des Patienten hebt.

4.1.8 Der Ersthelfer muss seinen Mund vom Ventil nehmen, damit der Patient ausatmen kann.

