



Littmann® CORE Stethoscope

Connects to Eko Software

Eko

3M

en	English	pp. 1	sl	Slovenski	pp. 33
fr	Français	pp. 3	et	Eesti	pp. 35
de	Deutsch	pp. 5	lv	Latviesu	pp. 37
it	Italiano	pp. 7	lt	Lietuviskai	pp. 39
es	Español	pp. 9	ro	Romana	pp. 41
nl	Nederlands	pp. 11	hr	Hrvatski	pp. 43
sv	Svenska	pp. 13	bg	Български	pp. 45
da	Dansk	pp. 15			
no	Norsk	pp. 17			
fi	Suomi	pp. 19			
pt	Português	pp. 21			
el	Ελληνικά	pp. 23			
pl	Polski	pp. 25			
hu	Magyar	pp. 27			
cs	Čeština	pp. 29			
sk	Slovensky	pp. 31			

Digitalni stetoskop 3M™ Littmann® CORE

Vodič za brzi početak

Preuzmite aplikaciju Eko iz trgovine Apple App Store® ili Google Play Store®.

Uključite bežičnu tehnologiju Bluetooth® na svom telefonu ili tabletu, pokrenite aplikaciju i uključite stetoskop CORE.

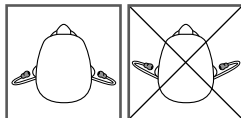
Eko

U kutiji

- Digitalni dodatak Eko CORE i stetoskop 3M™ Littmann® Cardiology IV™
- Dodatni komplet oliva s mekanom brtvom (malih) 3M™ Littmann® Snap Tight
- Rukav zvona bez hlađenja
- USB kabel za punjenje
- Vodič za brzi početak

Olive

Olive umetnite u smjeru prema naprijed.



Glasnoća

hr Za prilagodbu glasnoće upotrebljavajte tipke (+) i (-). Postoji 7 stupnjeva glasnoće.

Uključivanje i isključivanje

Kada je stetoskop CORE isključen, funkcionira kao stetoskop bez pojačanja.

Da biste uključili stetoskop CORE, gumb za uključivanje pritisnite prema unutra. Svjetlo će početi bljeskati. Sada ćete u olivama čuti pojačani i filtrirani zvuk.

Značajke telemedicine i UI-ja

Eko nudi i značajke telemedicine i UI-ja koje zahtijevaju pretplatu na softver (ako je dostupno, prodaje se zasebno).

Pretplatu sada možete podesiti putem interneta na ekohealth.com

Aktivno poništavanje buke

Stetoskop CORE uključuje i aktivno poništavanje buke da bi se ambijentalna buka uklonila iz okruženja. Aktivno poništavanje buke može se isključiti ili uključiti u aplikaciji Eko.



Obavijesti

((())) (treperi)

stetoskop CORE je uključen i traži uređaj

● (žuto)

stetoskop CORE je isključen i puni se

(••) (žuto)

stetoskop CORE ima nisku razinu baterije

○

stetoskop CORE je uključen i spojen

● (zeleno)

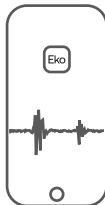
stetoskop CORE je u potpunosti napunjen

(••) (plavo)

stetoskop CORE snima

Zapis

Kada ste spojeni na aplikaciju Eko, pritisnite tipku (o) da biste započeli snimanje.



Punjenje

Spojite mikro USB kabel na stetoskop CORE i upotrijebite zidni USB punjač koji je certificirao UL ili USB od 5 V koji nosi oznaku CE. Vrijeme potpunog punjenja stetoskopa CORE je oko 2 sata. Kada stetoskop bude u potpunosti napunjen, svjetlo će postati zeleno.

Korisnički priručnik

Prije uporabe stetoskopa Littmann CORE pročitajte korisnički priručnik. Za pregled priručnika posjetite: ekohealth.com/getstarted
Za više informacija o 3M uređajima pogledajte HCBGregulatory.3M.com

Servis i podrška

U SAD-u posjetite littmann.com/service ili nazovite 1-800-228-3957. Ako se nalazite izvan SAD-a, posjetite littmann.com za podatke za kontakt lokalnog ureda tvrtke 3M.

Apple App Store je registrirani zaštitni znak tvrtke Apple Inc.
Google Play i logotip za Google Play registrirani su zaštitni znakovi tvrtke Google LLC.
Bluetooth® je registrirani zaštitni znak tvrtke Bluetooth SIG
LBL 143 Rev B



System assembled by 3M Company



3M Deutschland GmbH
Health Care Business

www.littmann.com



Made in USA with
Globally Sourced Materials

 **3M Company**
2510 Conway Ave.
St. Paul, MN 55144 USA


MD

CE

 **3M Deutschland GmbH**
Health Care Business
Carl-Schurz-Str. 1
41453 Neuss, Germany




Made in Malaysia

 **Eko Devices, Inc.**
1212 Broadway, Suite 100
Oakland, CA 94612 USA

MD

CE

0537

 **Emergo Europe**
Prinsessegracht 20
2514 AP The Hague
The Netherlands

©2020 3M; Eko Devices Inc. All rights reserved.

3M, Littmann, the L Littmann logo, the L, and Cardiology IV are marks and/or registered marks of 3M.
Unauthorized use prohibited.

Eko trademarks, including CORE, are marks and/or registered marks of Eko Devices Inc.

Issue Date: 2020-11
34-8726-3344-0