



GIMA

PROFESSIONAL MEDICAL PRODUCTS

METRO MISURA NEONATI
BABY HEIGHT MEASURE
TOISE POUR NOURRISSONS
MEDIDOR DE ESTATURA PARA BEBÉS
MEDIÇÃO DA ALTURA DO BEBÊ
GRÖSSENMESSER FÜR BABYS
POMIAR WZROSTU DZIECKA
CSECSEMŐ HOSSZMÉRŐ
ΑΝΑΣΤΗΜΟΜΕΤΡΟ ΒΡΕΦΩΝ

قياس طول الطفل

REF 27331



Gima S.p.A.
Via Marconi, 1 - 20060 Gessate (MI) Italy
gima@gimaitaly.com - export@gimaitaly.com
www.gimaitaly.com
Made in China



0476



A GIMA hosszmérő csecsemők részére egy precíziós eszköz az újszülöttek testmagasságának cm-ben történő mérésére és a növekedési görbe értékelésére. A hosszmérő gyermekklinikákon, gyermekkórházakban vagy a gyermekorvosok otthoni látogatásakor használható. A felső rögzítő bilincsen lyukak vannak, amelyek segítségével a matrac a falra akasztható, ha nem használják. A matrac 10-től 99 cm-ig mér, +/-5 mm eltéréssel.

HASZNÁLAT

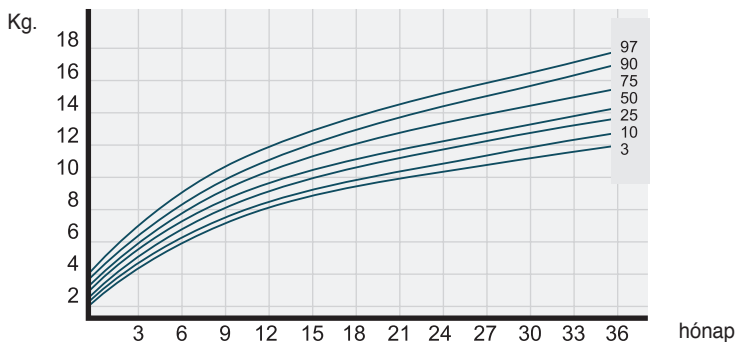
A mérés módja

1. Fektesse a csecsemőt a fokbeosztással jelölt matraccra, miután a műanyag ütközőket a fokbeosztásos skálára 90°-ban, merőlegesen elhelyezte. A csecsemő fejét a műanyag ütközőre kell fektetni, bal kézzel szilárdan tartva őt.
2. Jobb kezével közelítse a csecsemő lábait a fokbeosztásos skála végénél lévő ütközőhöz.
3. Ügyeljen arra, hogy a csecsemő lábait ki legyenek nyújtva. Javasoljuk, hogy bal kézzel finoman nyomja lefelé a csecsemő térdeit a matrac felülete felé.
4. Amikor a hátsó ütközőt derékszögben elhelyezte a gyermek talpánál, olvassa le a testmagasságot a fokbeosztásos matrac alján.
Ha követi a fent leírt utasításokat, figyelemreméltó pontosságú méréseket végezhet.

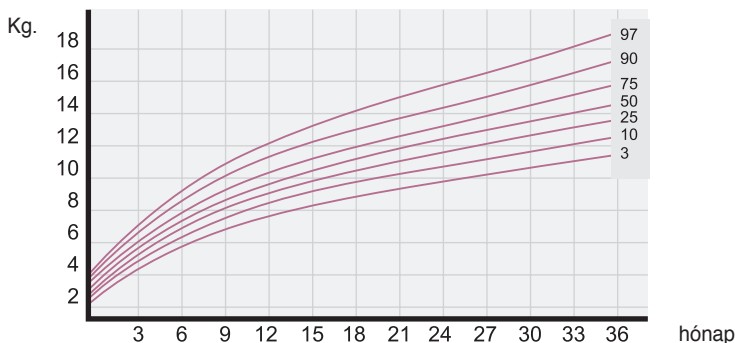
ÉRTELMEZÉS

Az újszülött magasságának mérése fontos a helyes növekedési görbe meghatározásához, amely a magasságnak a súlyhoz való társításával, az így kapott százalékokkal számítunk ki. Az újszülöttek „súlyát és magasságát” hasonlítjuk össze a Tanner-Whitehouse nevű referencia görbékkel. Ezek a görbék azonosítják azokat a vonalakat (percentiliseket), amelyek meghatározzák az életkor szerint normálisnak és elfogadhatónak tartott tartományt.

Súly: fiúk 0-3 éves korig



Súly: lányok 0-3 éves korig



A legmegfelelőbb érték az, ha a növekedési görbe nem sokkal magasabb vagy alacsonyabb az átlagnál (50. percentilis). Az 50-es (középvonalban lévő) magasságú percentilis azt jelenti, hogy a vele egyidős gyermekek 50%-a magasabb, a másik 50%-a alacsonyabb nála. Ezek a görbék azért hasznosak, mert felhívják a figyelmet azokra a különbségekre, amelyek elhízást, csontnövekedés hiányát vagy alacsony termetet feltételezhetnek (ezért orvosi vizsgálat javasolt).

TISZTÍTÁS

A matracot enyhe tisztítószerrel és puha ruhával kell tisztítani.

BIZTONSÁGI FIGYELMEZTETÉSEK













- Soha ne hagyja a csecsemőt a matracon szülői felügyelet nélkül.
- Csak biztonságos fekvőfelületeken végezze a méréseket (ahonnan a csecsemő nem tud leesni).
- Rendszeresen tisztítsa és fertőtlenítse a fokban beosztásos matracot.

Környezeti hőmérséklet a működéshez: 0°C~40°C (32°F~104°F)

Környezeti hőmérséklet tároláshoz és szállításhoz: -20°C~50°C (-4°F~122°F)

Környezet páratartalma a működéshez: 15~90%

Környezet páratartalma tároláshoz és szállításhoz: 15~95%

	Gyártó		Tételszám
	Termékkód		Hőmérséklet-határ
	Rendeletnek megfelelő orvostechnikai eszköz 93/42 / EGK		Páratartalom-határ
	Olvassa el a használati utasításokat		Száraz, hűvös helyen tárolandó
	Figyelem: Figyelmesen olvassa el és kövesse a használati utasításokat (figyelmeztetéseket)		Napfénytől védve tárolandó

GIMA JÓTÁLLÁSI FELTÉTELEK

A 12 hónapos Gima B2B standard jótállás érvényes.