



Littmann® CORE Stethoscope

Connects to Eko Software

Eko

3M

en	English	pp. 1	sl	Slovenski	pp. 33
fr	Français	pp. 3	et	Eesti	pp. 35
de	Deutsch	pp. 5	lv	Latviesu	pp. 37
it	Italiano	pp. 7	lt	Lietuviskai	pp. 39
es	Español	pp. 9	ro	Romana	pp. 41
nl	Nederlands	pp. 11	hr	Hrvatski	pp. 43
sv	Svenska	pp. 13	bg	Български	pp. 45
da	Dansk	pp. 15			
no	Norsk	pp. 17			
fi	Suomi	pp. 19			
pt	Português	pp. 21			
el	Ελληνικά	pp. 23			
pl	Polski	pp. 25			
hu	Magyar	pp. 27			
cs	Čeština	pp. 29			
sk	Slovensky	pp. 31			

3M™ Littmann® CORE digitális fonendoszkóp

Rövid kezelési útmutató

Töltse le az Eko alkalmazást az Apple App Store® vagy a Google Play Store® áruházból.

Kapcsolja be a Bluetooth® vezeték nélküli technológiát a telefonján vagy táblagépén, indítsa el az alkalmazást, és kapcsolja be a CORE fonendoszkópot.

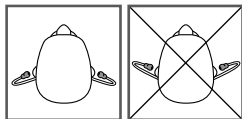
Eko

A doboz tartalma

- Eko CORE digitális kiegészítő és 3M™ Littmann® Cardiology IV™ fonendoszkóp
- 3M Littmann rápatintható, lágy hangszigetelő fülólivák tartalék készlete (kis méret)
- Hőszigetelt peremgyűrű
- USB-töltőkábel
- Rövid kezelési útmutató

Fülólivák

Előremutató irányban helyezze be a fülólivákat.



Hangerő

A (+) és a (-) gombbal állítsa be a hangerőt. A hangerő 7 fokozatban állítható.

Be- és kikapcsolás

A CORE fonendoszkóp kikapcsolt állapotában erősítés nélküli fonendoszkópként működik.

A CORE fonendoszkóp bekapcsolásához nyomja be a kétállású gombot. A jelzfény villogni kezd. A fülólivákban ekkor erősített és szűrt hang lesz hallható.

Telemedicina és MI funkciók

Az Eko alkalmazás által kínált telemedicina és MI funkciókhoz (rendelkezésre állástól függően külön megvásárolható) szoftver-előfizetés szükséges.

Előfizetés online, az ekohealth.com webhelyen indítható.

Aktív zajcsökkentés

A CORE fonendoszkóp aktív zajcsökkentés funkciója kiszűri a környezeti zajt. Az aktív zajcsökkentés az Eko alkalmazáson keresztül kapcsolható ki vagy be.



Jelzések

((())) (villog)

A CORE fonendoszkóp bekapcsolt állapotban van és készüléket keres

● (sárga)

A CORE fonendoszkóp kikapcsolt állapotban van és töltődik

(●●) (sárga)

A CORE fonendoszkóp akkumulátorának töltöttségi szintje alacsony

○

A CORE fonendoszkóp bekapcsolt állapotban és csatlakoztatva van

● (zöld)

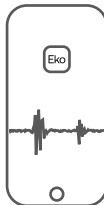
A CORE fonendoszkóp teljesen feltöltött állapotban van

(●●) (kék)

A CORE fonendoszkóp hangfelvételt készít

Hangfelvétel

Az Eko alkalmazáshoz való csatlakozás után az (o) gomb megnyomásával kezdheti meg a hangfelvételt.



Töltés

Csatlakoztassa a micro USB-kábelt a CORE fonendoszkóphoz, és használjon UL-tanúsítvánnyal rendelkező vagy CE-jelöléssel ellátott fali 5 V USB-töltőt. A CORE fonendoszkóp teljes feltöltése kb. 2 órát vesz igénybe. Amikor teljesen feltöltődött, a jelzőfény zöld színűre vált.

Felhasználói kézikönyv

A Littmann CORE fonendoszkóp használata előtt tekintse át a felhasználói kézikönyvet. A kézikönyv a következő weboldalakon érhető el: ekohealth.com/getstarted
A 3M eszközökkel kapcsolatos további információkért lásd a HCBRegulatory.3M.com weboldalt.

Szerviz és támogatás

Az Amerikai Egyesült Államokban látogasson el a littmann.com/service weboldalra, vagy hívja az 1-800-228-3957 számot. Az Amerikai Egyesült Államokon kívül a területileg illetékes 3M irodára vonatkozó kapcsolati adatok a littmann.com webhelyen található.

System assembled by 3M Company



3M Deutschland GmbH
Health Care Business

www.littmann.com



Made in USA with
Globally Sourced Materials

 **3M Company**
2510 Conway Ave.
St. Paul, MN 55144 USA


MD

CE

 **3M Deutschland GmbH**
Health Care Business
Carl-Schurz-Str. 1
41453 Neuss, Germany




Made in Malaysia

 **Eko Devices, Inc.**
1212 Broadway, Suite 100
Oakland, CA 94612 USA

MD

CE

0537

 **Emergo Europe**
Prinsessegracht 20
2514 AP The Hague
The Netherlands

©2020 3M; Eko Devices Inc. All rights reserved.

3M, Littmann, the L Littmann logo, the L, and Cardiology IV are marks and/or registered marks of 3M.
Unauthorized use prohibited.

Eko trademarks, including CORE, are marks and/or registered marks of Eko Devices Inc.

Issue Date: 2020-11
34-8726-3344-0