



# GIMA

PROFESSIONAL MEDICAL PRODUCTS

## **IT - MANUALE D'USO PER STRUMENTI NON CHIRURGICI RIUTILIZZABILI**











Il prodotto è destinato all'uso esclusivo da parte di personale medico specializzato istruito su utilizzo e cura degli strumenti. L'uso scorretto o la scarsa o non appropriata manutenzione possono far deteriorare rapidamente gli strumenti. La prima volta e dopo ogni utilizzo si raccomanda di sottoporre lo strumento a pulitura, asciugatura e sterilizzazione. Gli strumenti vanno sempre puliti prima della sterilizzazione. Per la pulitura automatizzata utilizzare esclusivamente macchine per lavaggio e detergenti certificati ed approvati. Per la pulitura manuale utilizzare un detergente approvato e certificato, spazzola ed acqua corrente. Seguire sempre le indicazioni presenti nel detergente; pulire gli strumenti sia in posizione aperta che chiusa; sciacquare per 3 minuti e controllare che l'acqua entri ed esca più volte anche nei fori ciechi. Utilizzare acqua completamente demineralizzata in fase di risciacquo finale. Gli strumenti non asciugati potrebbero subire danni di corrosione. Asciugare sempre lo strumento. Dopo la pulizia, e prima della sterilizzazione si raccomanda di trattare gli strumenti con olio fisiologicamente sicuro, specialmente per quanto riguarda le punte, i connettori, i terminali e tutte le parti mobili. Fare inoltre attenzione che il prodotto non entri in contatto con acidi o altri disinfettanti aggressivi che potrebbero corroderlo. Il metodo di sterilizzazione raccomandato è quello a vapore in autoclave, la temperatura del ciclo non deve superare i 135°C (275°F) per un massimo di 15 minuti, per evitare di danneggiare il prodotto. L'iter di sterilizzazione a vapore deve avvenire conformemente alle norme EN ISO 17664. Nell'ambito del processo di convalida della sterilizzazione verificare l'idoneità di misure specifiche per l'asciugatura. L'umidità nei container può arrugginire gli strumenti. Spesso infatti una cattiva e insufficiente asciugatura è dovuta all'errato posizionamento del carico e all'utilizzo di tipi di panni poco idonei per l'asciugatura. Per la sterilizzazione ad aria calda, è consigliata una temperatura compresa tra i 180° e i 200°C. I prodotti possono essere disinfettati anche in macchine lavaferri fino ad una temperatura di 121°C. Non ci sono indicazioni circa numero massimo di cicli di sterilizzazione, che dipendono in gran parte dallo stato del prodotto. Gli strumenti che presentano segni di corrosione devono essere eliminati immediatamente. Eseguire sempre un esame visivo per individuare eventuali danni o segni di usura: i bordi taglienti devono essere privi di tacche e con bordo continuo; non deve esserci distorsione degli strumenti con parti lunghe; gli strumenti che fanno parte di un assemblaggio più grande, vanno controllati con i componenti dell'intero assemblato; controllare sempre il movimento scorrevole delle cerniera, che non devono presentare un eccessivo gioco; controllare sempre che i sistemi di blocco funzionino.



## **CONDIZIONI DI GARANZIA GIMA**

Si applica la garanzia B2B standard Gima di 12 mesi.

## **AVVERTENZE**

È necessario segnalare qualsiasi incidente grave verificatosi in relazione al dispositivo medico da noi fornito al fabbricante e all'autorità competente dello Stato membro in cui si ha sede.

	<p><b>IT</b> Fabbricante <b>GB</b> Manufacturer <b>FR</b> Fabricant <b>ES</b> Fabricante  <b>PT</b> Fabricante <b>DE</b> Hersteller <b>GR</b> Παραγωγός</p> <p style="text-align: right;"><b>SA</b> الشركة المصنعة</p>
	<p><b>IT</b> Data di fabbricazione <b>GB</b> Date of manufacture <b>FR</b> Date de fabrication <b>ES</b>  Fecha de fabricación <b>PT</b> Data de fabrico <b>DE</b> Herstellungsdatum  <b>GR</b> Ημερομηνία παραγωγής</p> <p style="text-align: right;"><b>SA</b> تاريخ التصنيع</p>
	<p><b>IT</b> Non sterile <b>GB</b> Non-sterile <b>FR</b> Pas stérile  <b>ES</b> No estéril <b>PT</b> Não estéril <b>DE</b> Nicht steril  <b>GR</b> Οχι αποστειρωμένο</p> <p style="text-align: right;"><b>SA</b> ليس معقم</p>
	<p><b>IT</b> <b>Attenzione:</b> Leggere e seguire attentamente le istruzioni (avvertenze) per l'uso  <b>GB</b> <b>Caution:</b> read instructions (warnings) carefully  <b>FR</b> <b>Attention:</b> lisez attentivement les instructions (avertissements)  <b>ES</b> <b>Precaución:</b> lea las instrucciones (advertencias) cuidadosamente  <b>PT</b> <b>Cuidado:</b> leia as instruções (avisos) cuidadosamente  <b>DE</b> <b>Achtung:</b> Anweisungen (Warnungen) sorgfältig lesen  <b>GR</b> Προσοχή: διαβάστε προσεκτικά τις οδηγίες (ευστάσεις)</p> <p style="text-align: right;"><b>SA</b> الحذر: قراءة التعليمات (التحذيرات) بعناية</p>
	<p><b>IT</b> Leggere le istruzioni per l'uso  <b>GB</b> Consult instructions for use  <b>FR</b> Consulter les instructions d'utilisation  <b>ES</b> Consultar las instrucciones de uso  <b>PT</b> Consulte as instruções de uso  <b>DE</b> Gebrauchsanweisung beachten  <b>GR</b> Διαβάστε προσεκτικά τις οδηγίες χρήσης</p> <p style="text-align: right;"><b>SA</b> اقرأ بدقة وحرص تعليمات الاستخدام</p>
	<p><b>IT</b> Conservare al riparo dalla luce solare  <b>GB</b> Keep away from sunlight  <b>FR</b> Á conserver à l'abri de la lumière du soleil  <b>ES</b> Conservar al amparo de la luz solar  <b>PT</b> Guardar ao abrigo da luz solar  <b>DE</b> Vor Sonneneinstrahlung geschützt lagern  <b>GR</b> Κρατήστε το μακριά από ηλιακή ακτινοβολία</p> <p style="text-align: right;"><b>SA</b> يحفظ بعيدا عن أشعة الشمس</p>
	<p><b>IT</b> Conservare in luogo fresco ed asciutto  <b>GB</b> Keep in a cool, dry place  <b>FR</b> Á conserver dans un endroit frais et sec  <b>ES</b> Conservar en un lugar fresco y seco  <b>PT</b> Armazenar em local fresco e seco  <b>DE</b> An einem kühlen und trockenen Ort lagern  <b>GR</b> Διατηρείται σε δροσερό και στεγνό περιβάλλον</p> <p style="text-align: right;"><b>SA</b> يحفظ في مكان بارد وجاف</p>
	<p><b>IT</b> Codice prodotto <b>GB</b> Product code <b>FR</b> Code produit  <b>ES</b> Código producto <b>PT</b> Código produto <b>DE</b> Erzeugniscode  <b>GR</b> Κωδικός προϊόντος</p> <p style="text-align: right;"><b>SA</b> كود المنتج</p>
	<p><b>IT</b> Numero di lotto <b>GB</b> Lot number <b>FR</b> Numéro de lot  <b>ES</b> Número de lote <b>PT</b> Número de lote <b>DE</b> Chargennummer  <b>GR</b> Αριθμός παρτίδας</p> <p style="text-align: right;"><b>SA</b> رقم الدفعة</p>
	<p><b>IT</b> Dispositivo medico <b>GB</b> Medical Device <b>FR</b> Dispositif médical  <b>ES</b> Producto sanitario <b>PT</b> Dispositivo médico <b>DE</b> Medizinprodukt  <b>GR</b> Ιατροτεχνολογικό προϊόν</p> <p style="text-align: right;"><b>SA</b> جهاز طبي</p>

	<p>IT Dispositivo medico conforme al regolamento (UE) 2017/745  <b>GB</b> Medical Device compliant with Regulation (EU) 2017/745  FR Dispositif médical conforme au règlement (UE) 2017/745  ES Producto sanitario conforme con el reglamento (UE) 2017/745  PT Dispositivo médico em conformidade com a regulamento (UE) 2017/745  DE Medizinprodukt im Sinne der Verordnung (EU) 2017/745  GR Ιατρική συσκευή σύμφωνα με την ΚΑΝΟΝΙΣΜΟΣ (ΕΕ) 2017/745  <b>SA</b> جهاز طبي يتوافق مع التوجيه (UE) 2017/745</p>
	<p>IT Identificatore univoco del dispositivo  <b>GB</b> Unique device identifier  FR Identifiant unique de l'appareil  ES Identificador de dispositivo único  PT Identificador exclusivo do dispositivo  DE Unique Device Identifier (Eindeutige Kennung des Geräts)  GR Μοναδικό αναγνωριστικό συσκευής  <b>SA</b> معرف فريد للجهاز</p>



**Gima S.p.A.**

Via Marconi, 1 - 20060 Gessate (MI) Italy

gima@gimaitaly.com - export@gimaitaly.com

[www.gimaitaly.com](http://www.gimaitaly.com)

Made in Pakistan

