



GIMA

PROFESSIONAL MEDICAL PRODUCTS

Gima S.p.A.
Via Marconi, 1 - 20060 Gessate (MI) Italy
gima@gimaitaly.com - export@gimaitaly.com
www.gimaitaly.com

PESANEONATI FAMILY FAMILY SCALE BALANCE FAMILY FAMILIENWAAGE BÁSCULA FAMILY BALANHA FAMILY ΖΥΓΑΡΙΑ FAMILY FAMILY الميزان

Manuale d'uso - User manual - Manuel de l'utilisateur
Gebrauchs- und instandhaltungsanleitung
Guía de uso - Guia para utilização
Οδηγίες χρήσης - دليل الإستعمال والرعاية



ATTENZIONE: Gli operatori devono leggere e capire completamente questo manuale prima di utilizzare il prodotto.

ATTENTION: The operators must carefully read and completely understand the present manual before using the product.

AVIS: Les opérateurs doivent lire et bien comprendre ce manuel avant d'utiliser le produit.

ACHTUNG: Diese Anleitung muss vor dem Einsatz des Produkts aufmerksam gelesen und vollständig verstanden werden.

ATENCIÓN: Los operadores tienen que leer y entender completamente este manual antes de utilizar el producto.

ATENÇÃO: Os operadores devem ler e entender completamente este manual antes de usar o produto.

ΠΡΟΣΟΧΗ: Οι χειριστές αυτού του προϊόντος πρέπει να διαβάσουν και να καταλάβουν πλήρως τις οδηγίες του εγχειριδίου πριν από την χρήση του.

الحذر: على العمال قراءة وفهم هذا الدليل بكامله قبل البدء باستعمال المنتج.

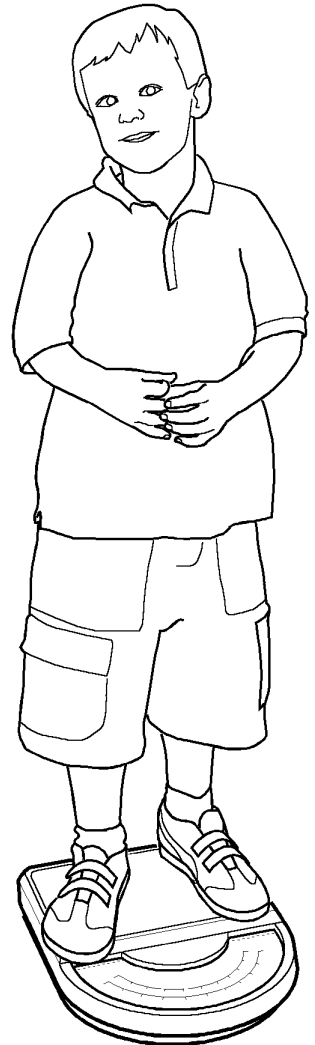
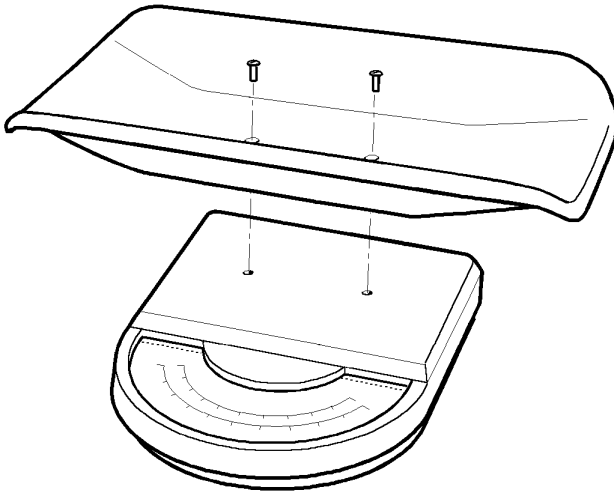
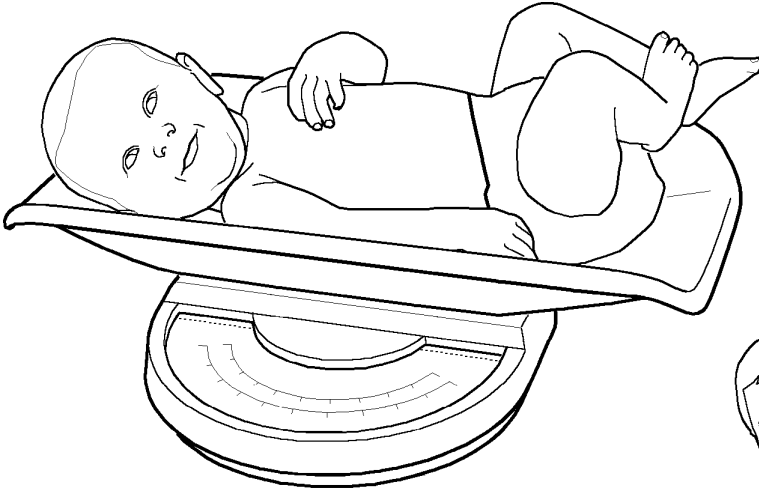
REF 27301



Gima S.p.A.
Via Marconi, 1
20060 Gessate (MI) Italy
Made in China

CE 0476





CARATTERISTICHE

La pesaneonati FAMILY GIMA è un dispositivo utile alla misurazione del peso dei neonati. La pesaneonati è indicata per un uso domiciliare ed è dotata di vassoio removibile e regolazione manuale dello zero.

Caratteristiche Tecniche

Portata Massima: 20 Kg / 44lb

Precisione: 50 g (0-10 Kg), 100g (10-20 Kg)

Peso a vuoto: 3,0 Kg

PRESCRIZIONI



Non usate l'apparecchio se rilevate danni. Rivolgetevi al vostro rivenditore.

Evitare qualunque riparazione precaria. Le riparazioni vanno effettuate esclusivamente con ricambi originali che vanno installati secondo l'uso previsto.

Il prodotto è realizzato con materiali resistenti alla corrosione e alle condizioni ambientali previste per il normale utilizzo, quindi non necessita di attenzioni specifiche; tuttavia occorre conservarlo in un ambiente chiuso, evitandone l'esposizione alla luce e agli agenti atmosferici, avendo cura di proteggerlo dalla polvere per poterne garantire le condizioni di igiene. Si raccomanda inoltre di conservare il prodotto in un luogo tale da essere facilmente raggiungibile dagli operatori in caso di necessità.

DISIMBALLO



Rammentiamo che gli elementi dell'imballo (carta, cellophan, punti metallici, nastro adesivo, ecc..) possono tagliare e/o ferire se non maneggiati con cura. Essi vanno rimossi con opportuni mezzi e non lasciati in balia di persone non responsabili; lo stesso dicasi per gli attrezzi utilizzati per la rimozione degli imballi (forbici, coltelli, ecc...).

La prima operazione da fare una volta aperti gli imballi, è un controllo generale dei pezzi e delle parti che compongono il prodotto; verificare che siano presenti tutti i componenti necessari e delle loro perfette condizioni.

INSTALLAZIONE

La prima operazione una volta disimballato il prodotto è installare il vassoio avvitando le 2 viti di fissaggio con un cacciavite. La pesaneonati non necessita di taratura ma è necessario che sia posizionata su un piano (tavolo, pavimento) per il suo utilizzo.

FUNZIONAMENTO

Prima della pesata verificare la posizione dell'ago, se l'ago è in una posizione diversa da zero, portarlo sullo zero ruotando la rotella di regolazione. Al termine della regolazione esercitate ripetutamente una lieve pressione sul vassoio (1-2 Kg), se dopo la pressione l'ago torna in posizione zero potete effettuare la pesata.

Per l'uso con bambini che sono in grado di reggersi in piedi è possibile utilizzare la pesaneonati senza il vassoio, in questo caso effettuare la pesata appoggiando il bambino in piedi direttamente sulla base. Quando viene rimosso il vassoio è necessario regolare nuovamente la posizione dello zero!









MANUTENZIONE

Il prodotto non necessita di una particolare manutenzione. La vita utile è in funzione dell'utilizzo, è resistente alla maggior parte dei prodotti chimici ad eccezione dei chetoni M.E.K., dei diluenti e delle sostanze per rimuovere lo smalto.

CONDIZIONI DI GARANZIA GIMA

Ci congratuliamo con Voi per aver acquistato un nostro prodotto. Questo prodotto risponde a standard qualitativi elevati sia nel materiale che nella fabbricazione. La garanzia è valida per il tempo di 12 mesi dalla data di fornitura GIMA. Durante il periodo di validità della garanzia si provvederà alla riparazione e/o sostituzione gratuita di tutte le parti difettose per cause di fabbricazione ben accertate, con esclusione delle spese di mano d'opera o eventuali trasferte, trasporti e imballaggi. Sono esclusi dalla garanzia tutti i componenti soggetti ad usura. La sostituzione o riparazione effettuata durante il periodo di garanzia non hanno l'effetto di prolungare la durata della garanzia. La garanzia non è valida in caso di: riparazione effettuata da personale non autorizzato o con pezzi di ricambio non originali, avarie o vizi causati da negligenza, urti o uso improprio. GIMA non risponde di malfunzionamenti su apparecchiature elettroniche o software derivati da agenti esterni quali: sbalzi di tensione, campi elettromagnetici, interferenze radio, ecc. La garanzia decade se non viene rispettato quanto sopra e se il numero di matricola (se presente) risulti asportato, cancellato o alterato. I prodotti ritenuti difettosi devono essere resi solo e soltanto al rivenditore presso il quale è avvenuto l'acquisto. Spedizioni inviate direttamente a GIMA verranno respinte.

**Indice dei Simboli / Index of symbols / Liste des symboles/ Symbole / Índice de simbolos /
 Índice de Símbolos / Πίνακας συμβόλων / حرف**

	<p>IT - Leggere e seguire attentamente le istruzioni per l'uso GB - Read instructions carefully FR - Lire et suivre attentivement la notice DE - Gebrauchsanweisung sorgfältig lesen und befolgen ES - Leer y seguir atentamente las instrucciones de uso</p>	<p>PT - Ler e seguir atentamente as instruções de uso GR - Διαβάστε και ακολουθήστε προσεκτικά τις οδηγίες χρήσης SA - اقرأ بدقة وحرص تعليمات الاستخدام</p>
	<p>IT - Conservare in luogo fresco ed asciutto GB - Keep in a cool, dry place FR - À conserver dans un endroit frais et sec. DE - An einem kühlen und trockenen Ort lagern ES - Conservar en un lugar fresco y seco</p>	<p>PT - Armazenar em local fresco e seco GR - Διατηρείται σε δροσερό και στεγνό περιβάλλον SA - يحفظ في مكان بارد وجاف</p>
	<p>IT - Fabbricante GB - Manufacturer FR - Fabricant DE - Hersteller ES - Fabricante</p>	<p>PT - Fabricante GR - Παραγωγός SA - الشركة المصنعة</p>
	<p>IT - Prodotto conforme alla Direttiva Europea GB - Product complies with European Directive FR - Ce produit est conforme à la directive européenne DE - Produkt gemäß EU-Richtlinie ES - Producto conforme a la Directiva Europea</p>	<p>PT - Produto em conformidade com a Diretiva Europeia GR - Προϊόν σύμφωνο με την Ευρωπαϊκή Οδηγία SA - منتج يتوافق مع توجيهات الاتحاد الأوروبي رقم</p>
	<p>IT - Codice prodotto GB - Product code FR - Code produit DE - Erzeugniscode ES - Código producto</p>	<p>PT - Código produto GR - Κωδικός προϊόντος SA - كود المنتج</p>
	<p>IT - Conservare al riparo dalla luce solare GB - Keep away from sunlight FR - À conserver à l'abri de la lumière du soleil DE - Vor Sonneneinstrahlung geschützt lagern ES - Conservar al amparo de la luz solar</p>	<p>PT - Guardar ao abrigo da luz solar GR - Κρατήστε το μακριά από ηλιακή ακτινοβολία SA - يحفظ بعيداً عن ضوء الشمس</p>
	<p>IT - Leggere attentamente le istruzioni per l'uso GB - Please read instructions carefully FR - Lire et suivre attentivement la notice DE - Gebrauchsanweisung sorgfältig lesen ES - Leer atentamente las instrucciones de uso</p>	<p>PT - Ler atentamente as instruções de uso GR - Διαβάστε προσεκτικά τις οδηγίες χρήσης SA - اقرأ بدقة وحرص تعليمات الاستخدام</p>
	<p>IT - Numero di lotto (vedi scatola / bustina) GB - Lot number (see box / package) FR - Numéro de lot (voir boîte/sachet) DE - Chargennummer (siehe Schachtel / Beutel) ES - Número de lote (ver caja / sobre)</p>	<p>PT - Número de lote (ver caixa/saqueta) GR - Αριθμός παρτίδας SA - رقم اللوتل/رقم التشغيلية</p>