



GIMA

PROFESSIONAL MEDICAL PRODUCTS

CARRELLI DELUXE
DELUXE TROLLEYS
CHARIOTS DELUXE
CARROS DELUXE
CARRINHOS DELUXE
DELUXE WAGEN
ΤΡΟΧΗΛΑΤΑ ΤΡΑΠΕΖΙΔΙΑ DELUXE

REF

27460 - 27461 - 27422

Distribuito da / distributed by / distribué par / distribuido por / distribuído por / Vertrieben von / Διανέμεται από:

Gima S.p.A.

Via Marconi, 1 - 20060 Gessate (MI) Italy
gima@gimaitaly.com - export@gimaitaly.com

www.gimaitaly.com

Made in Italy

Fabbricante / Manufacturer / Fabricant / Fabricante / Fabricante / Hersteller / Κατασκευαστής:

SCROSATI ARREDAMENTI METALLICI SRL

Via Vittorio Veneto 95, 21015 Lonate Pozzolo (VA)
scrosati@scrosati.com



PRODOTTI

- 27460 CARRELLO DELUXE
- 27461 CARRELLO DELUXE con cassetto
- 27422 CARRELLO DELUXE con 2 cassette







INTRODUZIONE



Si consiglia di leggere attentamente il seguente manuale prima di utilizzare il presidio.

DESCRIZIONE

Il presente articolo è un carrello di qualità elevata, prodotto in lega leggera d'alluminio anodizzato con ripiani amovibili in acciaio inox. È un carrello pe effettuare medicazioni ad uso ospedaliero.

COMPONENTI:


<p>N.1 telaio superiore con cassetto (27461) doppio cassetto (27422) oppure solo telaio con 2 fori passanti (27460)</p>	
<p>N.1 telaio inferiore in alluminio</p>	
<p>N. 2 vassoi in acciaio inox</p>	
<p>N.2 gambe corte anteriori in alluminio</p>	
<p>N. 2 gambe posteriori in alluminio con curva per il montaggio della maniglia di spinta</p>	
<p>N. 1 tubolare in alluminio da inserire nei 2 angolari per assemblare la maniglia di spinta.</p>	

N. 2 angolari per giunzione maniglia di spinta	
N. 4 ruote da \varnothing 80	
N. 10 viti 6x20	
Chiave a brugola per il montaggio	


STRUZIONI DI MONTAGGIO

Preparare un piano d'appoggio abbastanza ampio sul quale lavorare.


Inserire le gambe anteriori corte nei fori ciechi del telaio cassetto / porta vassoio superiore.



Inserire le gambe posteriori curve nel telaio superiore e fissare con le viti tramite l'apposita chiave.

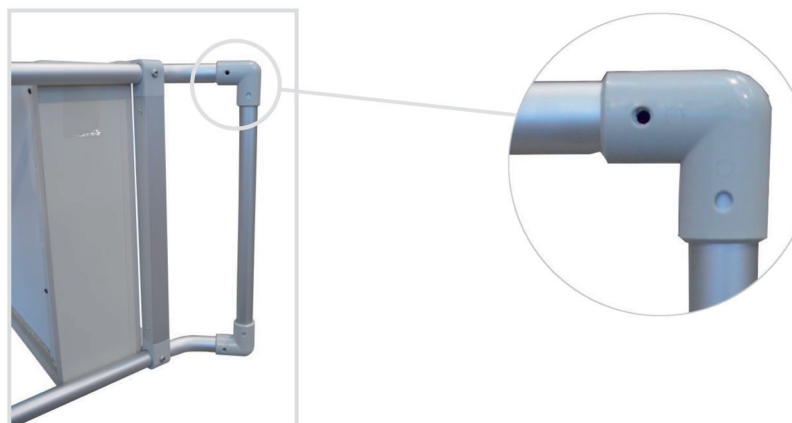


Inserire il telaio inferiore nelle gambe e fissarli tramite viti, facendo attenzione a **posizionare i rivetti visibili verso la ruota**.



Mettere le 4 ruote facendo pressione fino allo scatto.

Montare la maniglia di spinta inserendo il tubolare nei 2 giunti angolari in plastica ed inserirli nel lato superiore delle gambe curve.



Infine, posizionare il carrello a terra ed appoggiare i vassoi nei rispettivi telai d'appoggio.

DATI TECNICI:

	Cod. 27460	Cod. 27461	Cod. 27422
Misure	Cm 50,5 x 73 x 97,5 h Vassoio 41 x 61 x 2,5 h Scatola cm 10,5 x 90,5 x 56	Cm 50,5 x 73 x 97,5 h Vassoio 41 x 61 x 2,5 h Cassetto 62x42x10h Scatola cm 26 x 76 x 58	Cm 50,5 x 73 x 97,5 h Vassoio 41 x 61 x 2,5 h Cassetto 62x42x10h Scatola cm 36 x 76 x 58
Peso	8,4 kg 9,4 kg con scatola	18,9 kg 20 kg con scatola	24,1 kg 25,4 kg con scatola
Portata max	40 kg (20 kg carico max per ripiano)	40 kg (20 kg carico max per ripiano)	40 kg (20 kg carico max per ripiano)

AVVERTENZE D'USO

- Fissare bene le viti con la chiave a brugola in dotazione.
- Verificare che i dadi del bloccaggio siano ben stretti.
- Attenersi alle portate massime indicate nelle schede tecniche.
- Evitare il contatto diretto con ferite aperte.
- Non adatto all'uso in ambienti aperti.

MANUTENZIONE E PULIZIA

- Utilizzare solo ricambi originali.
- Controllare periodicamente tutti i punti di fissaggio.
- Per conservarlo al meglio, si consiglia di evitare l'esposizione prolungata ai raggi solari; il contatto con ambienti salini; il deposito in ambienti molto umidi.
- Estrarre i vassoi prima di pulire.
- Lavare le superfici in acciaio inox con acqua saponata ed usare disinfettanti appositi.
- Risciacquare con un panno bagnato ed asciugare con cura.
- Non versare sulle superfici detergenti a base di cloro o ammoniaca, sostanze grasse ed oleose.
- Non usare per la pulizia utensili contenenti ferro. Se necessaria la disinfezione usare solo prodotti idonei non corrosivi.

CONDIZIONI DI GARANZIA GIMA

Si applica la garanzia B2B standard Gima di 12 mesi.