

ELETTRODI E PROLUNGHE STERILI MONOUSO PER ELETTROCHIRURGIA
STERILE ELECTRODES AND EXTENSIONS DISPOSABLE ITEMS FOR ELECTROSURGERY
ÉLECTRODES ET RALLONGES STÉRILES À USAGE UNIQUE POUR ÉLECTROCHIRURGIE
STERILE ELEKTRODEN UND VERLÄNGERUNG EINWEGNUTZEN FÜR DIE ELEKTOCHIRURGIE
ELECTRODOS Y CABLES ESTÉRILES MONOUSO PARA ELECTROCIRUGÍA
ELETRODOS E EXTENSÕES ESTERILIZADOS DESCARTÁVEL PARA A ELETRO-CIRURGIA
СТЕРИЛЬНЫЕ ЭЛЕКТРОДЫ И УДЛИНИТЕЛИ ДЛЯ ОДНОРАЗОВОГО ИСПОЛЬЗОВАНИЯ В
ЭЛЕКТРОХИРУРГИИ
ΑΠΟΣΤΕΙΡΩΜΕΝΑ ΗΛΕΚΤΡΟΔΙΑ ΚΑΙ ΠΡΟΕΚΤΑΣΕΙΣ ΜΙΑΣ ΝΟΝΟ ΧΡΗΣΗΣ ΓΙΑ ΗΛΕΚΤΡΟΧΕΙΡΟΥΡΓΙΚΗ
ELEKTRODEN EN STERIELE VERLENGSNOEREN EENMALIG GEBRUIK VOOR ELEKTROCHIRURGIE
STERILE ELEKTRODER OG FORLÆNGERE ENGANGSBRUG TIL ELEKTROKIRURGI
ELECTROZI ŞI PRELUNGITOARE STERILE PRODUSE DE UNICĂ FOLOSINŢĂ PENTRU
ELECTROCHIRURGIE
ELEKTRODY I PRZEDŁUŻACZE STERYLNE DO JEDNORAZOWEGO UŻYTKU W ELEKTROCHIRURGII
STERİL ELEKTROTLAR VE UZATMALAR ELEKTROCERRAHİ İÇİN TEK KULLANIMLIK
STERIL ELEKTRODOK ÉS KÁBELEK EGYSZER FELHASZNÁLHATÓK ELEKTROSEBÉSZETBEN
STERIILIT ELEKTRODIT JA JATKEET KERTAKÄYTTÖINEN SÄKHÖKIRURGIAN VÄLINE
STERIILSED ELEKTROODID JA PIKENDUSJUHTMED ÜHEKORDELT KASUTATAVAD
ELEKTROKIRURGIA TOOTED
STERILI ELEKTRODI UN PAGARINĀJUMI VIENREIZ LIETOJAMI ELEKTROKIRURGIJĀ
STERILNÍ ELEKTRODY A PRODLUŽOVACÍ KABELY NA JEDNO POUŽITÍ PRO ELEKTROCHIRURGII
STERILNÉ ELEKTRODY A PREDLŽOVAČE JEDNORAZOVÉ KOMPONENTY PRE ELEKTROCHIRURGIU
STERILA ELEKTRODER OCH FÖRLÄNGNINGAR ENGÅNGSBRUK FÖR ELEKTROKIRURGI
СТЕРИЛНИ РЪКОХВАТКИ И УДЪЛЖИТЕЛИ ЕДНОКРАТНИ ЗА ЕЛЕКТРОХИРУРГИЯ
STERILNE ELEKTRODE I PRODUŽECI ZA JEDNOKRATNU UPOTREBU ZA ELEKTROKIRURGIJU
ELEKTRODE I STERILNI SPOJNI KABLOVI JEDNOKRATNA OPREMA ZA ELEKTROHIRURGIJU
STERILNE ELEKTRODE IN PODALJŠKI ZA ENKRATNO UPORABO V ELEKTROKIRURGIJI
STERILE ELEKTRODER OG FORLENGELSER ENGANGSUTSTYR TIL ELEKTROKIRURGI

أقطاب كهربائية و وصلات اطالة الكابل المعقمة مكونات أحادية الاستخدام للجراحة الكهربائية

IT - ISTRUZIONI PER L'USO
EN - INSTRUCTIONS FOR USE
FR - MODE D'EMPLOI
DE - GEBRAUCHSANWEISUNGEN
ES - INSTRUCCIONES DE USO
PT - INSTRUÇÕES DE USO
RU - ИНСТРУКЦИЯ ПО ИСПОЛЬЗОВАНИЮ
EL - ΟΔΗΓΙΕΣ ΓΙΑ ΧΡΗΣΗ
NL - GEBRUIKSAANWIJZINGEN
DA - ANVISNINGER
RO - INSTRUCȚIUNI DE UTILIZARE
PL - INSTRUKCJE UŻYTKOWANIA
TR - KULLANMA TALİMATI

HU - HASZNÁLATI UTASÍTÁS
FI - KÄYTTÖOHJEET
ET - KASUTUSJUHEND
LV - LIETOŠANAS INSTRUKCIJA
CS - NÁVOD K POUŽÍVÁNÍ
SK - NÁVOD NA POUŽITIE
SV - BRUKSANVISNING
BG - ИНСТРУКЦИИ ЗА ЕКСПЛОАТАЦИЯ
HR - UPUTE ZA UPOTREBU
SR - UPUTSTVO ZA UPOTREBU
SL - NAVODILA ZA UPORABO
NO - BRUKSANVISNING
AR - تعليمات الاستخدام



**ELETTRODI E PROLUNGHE STERILI
MONOUSO PER ELETTROCHIRURGIA****ISTRUZIONI PER L'USO****AVVERTENZE**

- Il prodotto è monouso e sterilizzato con Ossido di Etilene. Non riusare. Il suo riutilizzo può comportare: la presenza di residui biologici che possono provocare infezioni crociate; alterazioni dei materiali; la perdita delle caratteristiche funzionali iniziali del prodotto.
- La sterilità non è garantita se la confezione è stata aperta e/o danneggiata
- Non utilizzare oltre la data di scadenza. La sterilità non è garantita.
- Dopo aver controllato l'integrità della confezione, verificarne il contenuto; in presenza di danni o difetti visibili non utilizzare il prodotto e restituirlo a FIAB.
- Tenere lontani i prodotti da materiali infiammabili: la loro attivazione accidentale ed il calore potrebbero essere causa di incendi.
- I dispositivi devono essere collegati e messi in funzione da personale qualificato
- Per l'uso del generatore, dei manipoli, delle piastre neutre, dei cavi ed altri accessori riferirsi alle istruzioni d'uso fornite dal produttore.
- **NB** Stimolatori cardiaci possono essere danneggiati da una corrente elettrochirurgica. Non sottoporre ad una corrente elettrochirurgica un paziente portatore di pacemaker senza aver preventivamente consultato un cardiologo.
- I rifiuti provenienti da strutture sanitarie devono essere smaltiti secondo le vigenti normative.

INDICAZIONI

Taglio e coagulo di tessuti, durante procedura elettrochirurgica, con l'utilizzo di un generatore ad alta frequenza compatibile.

TENSIONE MASSIMA APPLICABILE 9kVpp**PREPARAZIONI E COLLEGAMENTI**

Assicurarsi che l'elettrodo e prolunga (qualora presente) sia stabilmente inserito nell'alloggiamento del manipolo. Al momento di sostituire l'elettrodo e/o prolunga accertarsi che il manipolo non sia collegato al generatore o che il generatore sia spento (in attesa).

Collegare al generatore ad alta frequenza il manipolo e l'interruttore a pedale (per i modelli con comando a pedale).

Impedire che il cavo attivo sia direttamente in contatto con la pelle del paziente e che si intrecci.

















NB: Se il paziente viene riposizionato effettuare sempre una nuova verifica di tutti i collegamenti.

UTILIZZO

Dopo aver inserito l'elettrodo/prolunga nell'alloggiamento, attenersi alle istruzioni del manipolo per una verifica preliminare del corretto funzionamento.

Durante la procedura selezionare sempre il più basso livello di energia possibile. Se la capacità di coagulo dell'elettrodo è inferiore al normale non aumentare l'uscita di alta frequenza senza avere preventivamente effettuato le seguenti verifiche:

- Il corretto posizionamento della piastra neutra
- Il corretto inserimento dei cavi e dei loro connettori
- La corretta attivazione dei tasti di funzionamento (manuale o a pedale)
- Che non ci siano danni sull'isolamento dei cavi
- Che l'elettrodo e prolunga (qualora presente) non sia sporco.

	Conformità alla Direttiva Europea 93/42/CEE.		Attenzione, leggere attentamente la documentazione allegata		Consultare le istruzioni d'uso		Numero di Catalogo
	Numero di Lotto		Data di Produzione		Usare entro il		Non riutilizzare
	Sterilizzato ad Ossido di Etilene		Non usare se la confezione è danneggiata		Non contiene LATTICE di gomma naturale		Tenere al riparo dalla luce solare
	Limiti di Umidità		Limiti di Temperatura		Fabbricante		Numero pezzi per confezione



Via Costoli, 4 - 50039 - Vicchio (Florence , Italy) - www.fiab.it



52502390IU9A - 2019/06