



GIMA

PROFESSIONAL MEDICAL PRODUCTS

SPECCHI FRONTALI LUX LUX FOREHEAD MIRRORS MIROIRS FRONTAUX LUX STIRNSPIEGEL FRONTALI LUX ESPEJOS FRONTALES LUX ESPELHOS FRONTAIS LUX ΚΑΤΟΠΤΡΟ ΜΕΤΩΠΟΥ LUX LUX

مرايا جبين

È necessario segnalare qualsiasi incidente grave verificatosi in relazione al dispositivo medico da noi fornito al fabbricante e all'autorità competente dello Stato membro in cui si ha sede.

All serious accidents concerning the medical device supplied by us must be reported to the manufacturer and competent authority of the member state where your registered office is located.

Il est nécessaire de signaler tout accident grave survenu et lié au dispositif médical que nous avons livré au fabricant et à l'autorité compétente de l'état membre où on a le siège social.

Jeder schwere Unfall im Zusammenhang mit dem von uns gelieferten medizinischen Gerät muss unbedingt dem Hersteller und der zuständigen Behörde des Mitgliedsstaats, in dem das Gerät verwendet wird, gemeldet werden.

Es necesario informar al fabricante y a la autoridad competente del Estado miembro en el que se encuentra la sede sobre cualquier incidente grave que haya ocurrido en relación con el producto sanitario que le hemos suministrado.

É necessário notificar ao fabricante e às autoridades competentes do Estado-membro onde ele está sediado qualquer acidente grave verificado em relação ao dispositivo médico fornecido por nós.

Σε περίπτωση που διαπιστώσετε οποιοδήποτε σοβαρό περιστατικό σε σχέση με την ιατρική συσκευή που σας παρέχουμε θα πρέπει να το αναφέρετε στον κατασκευαστή και στην αρμόδια αρχή του κράτους μέλους στο οποίο βρίσκεστε.

يجب الإبلاغ فوراً عن أي حادث خطير وقع فيما يتعلق بالجهاز الطبي الذي زدنا به إلى الجهة الصانعة والسلطة المختصة في الدولة العضو التي يقع فيها

REF 808-706-30 (Gima 31107) - 808-714-06 (Gima 31108) - 808-702-06 (Gima 31109) - 808-722-00 (Gima 31110) - 808-720-00 (Gima 31111)



Medical Devices (Pvt) Ltd
Wazirabad Road, Ugoki Sialkot. Pakistan
Made in Pakistan



Obelis s.a. Bd Général Wahis 53
B-1030 Brussels, Belgium



Gima S.p.A.
Via Marconi, 1 - 20060 Gessate (MI) Italy
gima@gimaitaly.com - export@gimaitaly.com
www.gimaitaly.com



CARATTERISTICHE

Gli specchi frontali ORL sono dispositivi di illuminazione locale con specchio frontale luminoso particolarmente utili per l'esame del cavo orale, del naso e dell'orecchio.

Questi prodotti montano specchi in speciale vetro smaltato e dispongono di un pratico caschetto regolabile e adattabile alla testa dell'operatore.

I modelli disponibili sono i seguenti:

- 31107 Specchio frontale LUX 100 (LED) a batteria (2 x 3V CR-123A) - Ø 100 mm - 3V
- 31108 Specchio frontale LUX 55 a batteria (2 x 3V CR-123A) - Ø 55 mm - 6V
- 31109 Specchio frontale LUX 100 a batteria (2 x 3V CR-123A) - Ø 100 mm - 6V
- 31110 Specchio frontale LUX 55 - Ø 55 mm - 6V
- 31111 Specchio frontale LUX 100 - Ø 100 mm - 6V

Le confezioni comprendono uno specchio con cingitesta, una lampadina da 6 Volt, 3 Volt (LED), un cavo di alimentazione e un alimentatore o un vano batterie (a seconda del modello).

PRESCRIZIONI



Gli specchi sono molto delicati e devono essere maneggiati con cura.

Il prodotto è destinato al solo utilizzo da parte di personale medico qualificato.



Non usate l'apparecchio se rilevate danni. Rivolgetevi al vostro rivenditore. Evitare qualunque riparazione precaria. Le riparazioni vanno effettuate esclusivamente con ricambi originali che vanno installati secondo l'uso previsto.



La lampadina e lo specchio, se rotti, possono ferire o tagliare; maneggiare con cura e sostituire immediatamente.

Il prodotto è realizzato con materiali resistenti alla corrosione e alle condizioni ambientali previste per il normale utilizzo, quindi non necessita di attenzioni specifiche; tuttavia occorre conservarlo in un ambiente chiuso, evitandone l'esposizione alla luce e agli agenti atmosferici, avendo cura di proteggerlo dalla polvere per poterne garantire le condizioni di igiene. Si raccomanda inoltre di conservare il prodotto in un luogo tale da essere facilmente raggiungibile dagli operatori in caso di necessità.

DISIMBALLO



Rammentiamo che gli elementi dell'imballo (carta, cellophan, punti metallici, nastro adesivo, ecc..) possono tagliare e/o ferire se non maneggiati con cura. Essi vanno rimossi con opportuni mezzi e non lasciati in balia di persone non responsabili; lo stesso dicasi per gli attrezzi utilizzati per la rimozione degli imballi (forbici, coltelli, ecc.).

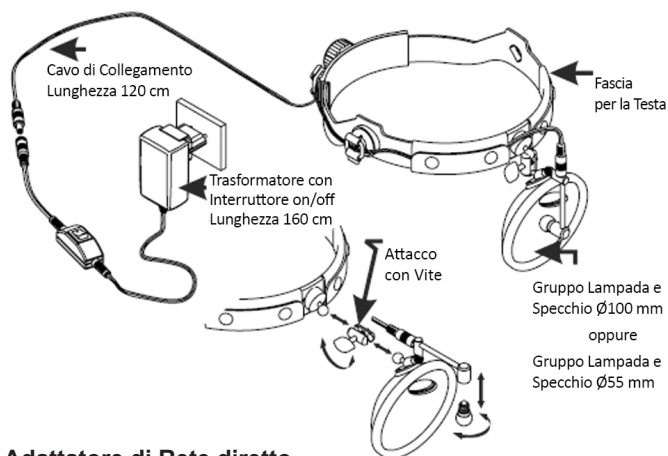
La prima operazione da fare una volta aperti gli imballi, è un controllo generale dei pezzi e delle parti che compongono il prodotto; verificare che siano presenti tutti i componenti necessari e le loro perfette condizioni.

INSTALLAZIONE

- Prima di procedere all'utilizzo del prodotto, è possibile adattare il caschetto alle dimensioni del capo, utilizzando l'apposita vite di regolazione posta sul retro, che permette di stringere o allentare la fascia cingitesta.
- Il prodotto è disponibile con due diametri di specchi, 100 mm e 55 mm.
- Il prodotto è disponibile in versione con alimentatore esterno o in versione con vano batterie

- Con il prodotto correttamente installato e la luce accesa, è possibile regolare il diametro del fascio luminoso allontanando o avvicinando la lampadina dallo specchio.

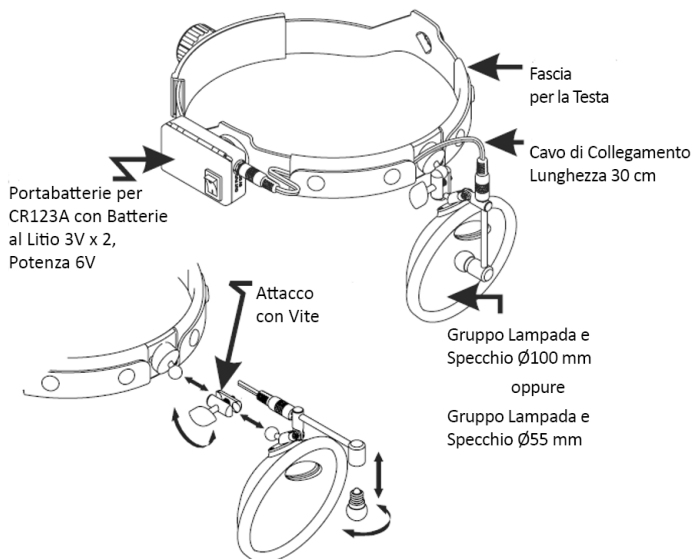
INSTALLAZIONE DEL MODELLO CON ADATTATORE DI COMMUTAZIONE



Dispositivo dotato di Adattatore di Rete diretto

- Trasformatore (220/110V), Potenza (Come previsto) 1,0A.
- Cavo di collegamento della Fascia per la Testa, Lunghezza 120 cm
- Attacco di Ricambio con Vite.
- Fascia di Ricambio Aperta per Lampade di Clar.
- Gruppo Lampada e Specchio, (Diametro dello specchio come previsto)

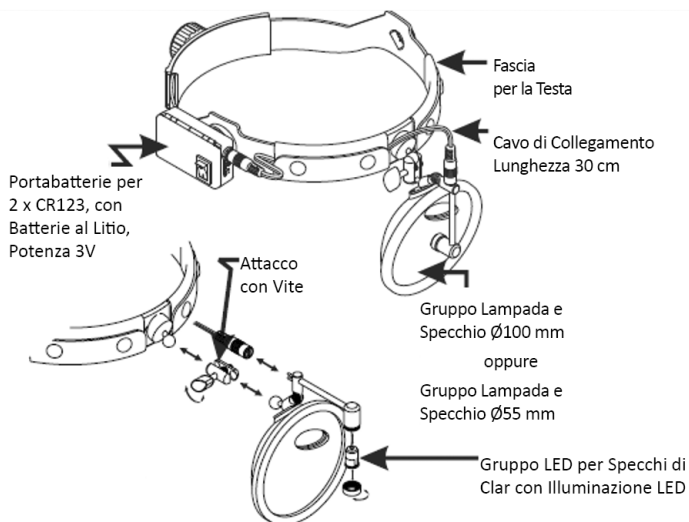
INSTALLAZIONE DEL MODELLO CON VANO BATTERIE



Dispositivo con Portabatterie della Fascia Installato

- Portabatterie CR 123, Potenza 6V DC.
- Cavo di collegamento della Fascia per la Testa, Lunghezza 30 cm
- Attacco di Ricambio con Vite.
- Fascia di Ricambio Aperta per Lampade di Clar.
- Gruppo Lampada e Specchio, (Diametro dello specchio come previsto)

INSTALLAZIONE DEL MODELLO LED CON VANO BATTERIE



Dispositivo con Portabatterie della Fascia Installato














- Portabatterie CR 123, Potenza 3V DC.
- Cavo di Collegamento della Fascia per la Testa, Lunghezza 30 cm
- Attacco di Ricambio con Vite.
- Gruppo LED per Specchi di Clar.
- Fascia di Ricambio Aperta per Lampade di Clar.
- Gruppo Lampada e Specchio, (Diametro dello specchio come previsto)

Una volta installato il sistema e accesa la luce, il diametro del punto luce può essere allargato o ristretto spostando la lampadina più vicino o più lontano dallo specchio.

MANUTENZIONE

Il prodotto è stato progettato per una lunghissima durata; è resistente a quasi tutte le sostanze chimiche tranne i metiletilchetoni.

- Non pulire lo specchio con materiali abrasivi, in quanto potrebbero provocare danni permanenti. Prima di sostituire la lampadina è necessario accertarsi che il dispositivo sia stato spento qualche minuto prima per evitare il rischio di ustioni.
- Pulire il caschetto a freddo con un disinfettante e una spugna.
- Pulire lo specchio con un detergente per vetro e un panno in cotone.

	Attenzione: Leggere e seguire attentamente le istruzioni (avvertenze) per l'uso		Seguire le istruzioni per l'uso		Dispositivo medico
	Conservare in luogo fresco ed asciutto		Conservare al riparo dalla luce solare		Smaltimento RAEE
	Fabbricante		Codice prodotto		Numero di lotto
	Dispositivo medico conforme al regolamento (UE) 2017/745		Importato da		Data di fabbricazione
	Rappresentante autorizzato nella Comunità europea				



Smaltimento: Il prodotto non deve essere smaltito assieme agli altri rifiuti domestici. Gli utenti devono provvedere allo smaltimento delle apparecchiature da rottamare portandole al luogo di raccolta indicato per il riciclaggio delle apparecchiature elettriche ed elettroniche.

CONDIZIONI DI GARANZIA GIMA

Si applica la garanzia B2B standard Gima di 12 mesi.