



GIMA

PROFESSIONAL MEDICAL PRODUCTS

SUPPORTO A ROTELLE

ROLLING STAND

REF 8030421050 (GIMA 35127)
8030421049 (GIMA 35148)

Fabbricante - Manufacturer
Shenzhen Stone Wisdom Technology Co., Ltd. Room 401, Building 6,
Fanshen Industrial Zone, Yangguang Second Road,
Yangguang Community, Xili Street, Nanshan District, Shenzhen
MADE IN CHINA

Importato da / Imported by:
Gima S.p.A.
Via Marconi, 1 - 20060 Gessate (MI) Italy
gima@gimaitaly.com - export@gimaitaly.com
www.gimaitaly.com



Istruzioni per l'uso

Versione: Ver1.1

Data: 17 ott. 2023

Istruzioni per l'Utente:

Si prega di leggere attentamente le istruzioni del supporto a rotelle prima dell'uso per assicurarne il corretto e ideale funzionamento. Il presente manuale descrive le operazioni di installazione, il funzionamento, la manutenzione, il trasporto e lo stoccaggio.

Conservare questo manuale per consultazione futura.



1. Caratteristiche:



Rotelle silenziose
con freni



Cesto con manico
e gancio



Altezza regolabile



Altezza regolabile



Fermo della piastra
di montaggio

2. Utilizzo designato

Questo prodotto è progettato per il trasporto di dispositivi come i Monitor paziente, Monitor ECG, ecc., e per rendere più facile ed efficiente il lavoro del personale sanitario

3. Fotografie



4. Pulizia e Disinfezione

1. Rimuovere il monitor prima di effettuare la pulizia del supporto a rotelle.
2. Si consiglia di pulire periodicamente il supporto. Utilizzare esclusivamente detergenti non corrosivi. Diluire i prodotti detergenti seguendo le istruzioni del produttore.
3. Pulire la superficie del supporto con un panno imbevuto di alcool o detergente, quindi asciugare con un panno asciutto o lasciare asciugare all'aria.

5. Specifiche:

Dimensioni: 503*461*A924-1074 mm (altezza regolabile)

Peso (imballaggio compreso): 12KG

Materiale:

Asta superiore: Acciaio inossidabile

Asta inferiore: Lega di alluminio

Base: Lega di alluminio

Cesto: Ferro

Capacità di carico totale: 30 kg

6. Trasporto e stoccaggio:

1. Trasporto

Durante il trasporto, il supporto a rotelle deve essere lasciato all'interno dell'imballaggio e mantenuto asciutto.

2. Condizioni di stoccaggio:

Conservare il supporto a rotelle in un ambiente asciutto e ben ventilato, privo di polvere e di gas corrosivi.

Quando il supporto è all'interno nel suo imballaggio originale, non appoggiarvi sopra altri prodotti oltre quattro strati. La stanza di stoccaggio deve essere a temperatura ambiente.

7. Elenco d'imballaggio

Kit base *1

Piastra di montaggio*1

Asta di supporto *1

Rotella *4

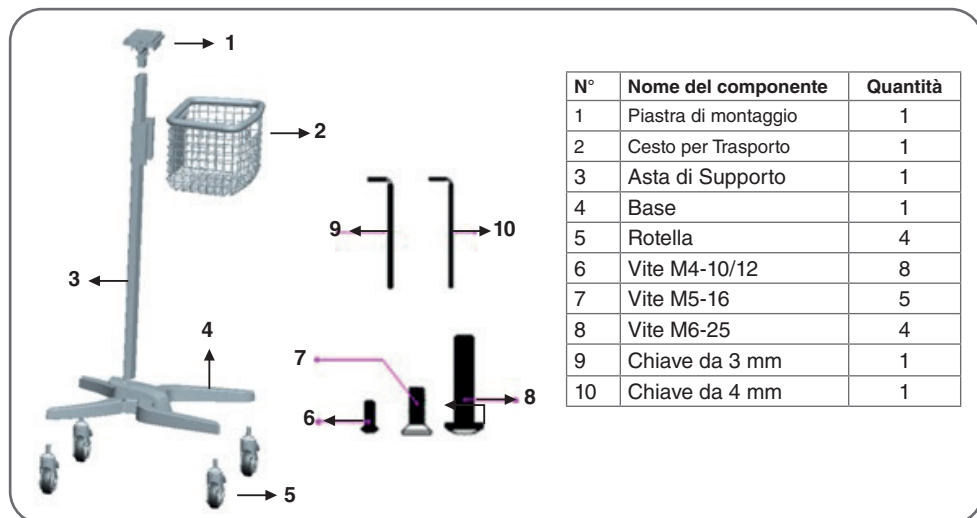
Utensile per l'installazione *1

8. Risoluzione dei Problemi

Problema	Analisi	Soluzione
L'asta di supporto vibra	Le viti di fissaggio alla base potrebbero essere allentate	Controllare le viti e stringerle se necessario
L'altezza del supporto non può essere regolata	Le viti di regolazione sul manico sono troppo strette / allentate	Effettuarne la regolazione come desiderato

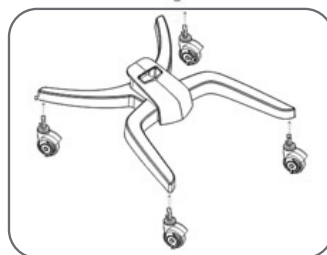
9. Installazione

Elenco dei componenti



Fase 1:

Fissare le rotelle nelle relative sedi sulla base.



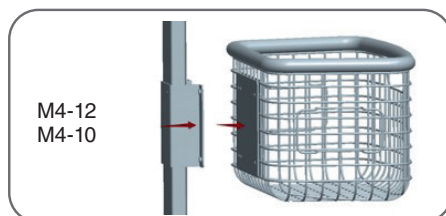
Fase 2:

Inserire l'asta di supporto nella base e fissarla con viti M6-25.



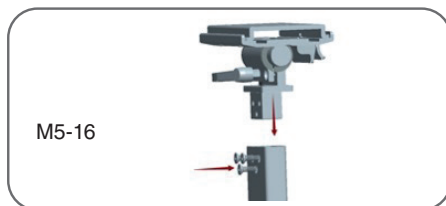
Fase 3:






Installare il cesto di trasporto e fissarlo con viti M4-10 e M4-12 seguendo le immagini seguenti



Fase 4:

Inserire la piastra di montaggio nell'asta di supporto e fissarlo con viti M5-16

**Legenda simboli**

	Leggere le istruzioni per l'uso		Codice prodotto		Conservare in luogo fresco ed asciutto
	Numero di lotto		Conservare al riparo dalla luce solare		

CONDIZIONI DI GARANZIA GIMA

Si applica la garanzia B2B standard Gima di 12 mesi.