

ITALIANO


BASTONI A 4 GAMBE (TETRAPODI)

È necessario segnalare qualsiasi incidente grave verificatosi in relazione al dispositivo medico da noi fornito al fabbricante e all'autorità competente dello Stato membro in cui si ha sede.

DESTINAZIONE D'USO

I bastoni con 4 piedi sono **Dispositivi Medici in Classe I** che servono come ausilio per pazienti con problemi di deambulazione che necessitano di un bastone d'appoggio che garantisca loro una maggiore stabilità rispetto ad un bastone convenzionale. La modalità di uso del bastone varia da persona a persona; è necessario, comunque, un minimo di addestramento del paziente da parte di personale medico o sanitario.

CONTROINDICAZIONI ED AVVERTENZE GENERALI

 La modalità di uso e regolazione del bastone cambia a seconda delle condizioni specifiche dell'utente; per il primo utilizzo è necessario che personale medico effettui la regolazione dell'altezza e provveda all'addestramento all'uso.

È necessaria la valutazione di idoneità da parte di personale medico nel caso di persone con problemi psicomotori o portatori di protesi od ortesi agli arti inferiori. In talune persone un uso prolungato può causare problemi alle articolazioni del braccio che utilizza l'ausilio; se avvertite dolori alla mano, polso, gomito o spalla si consiglia di dismettere l'ausilio consultare un medico. Non usare a diretto contatto con tessuto leso.

MAI usare un dispositivo danneggiato.

REGOLAZIONE DELL'ALTEZZA

Procedere seguendo le fasi in fig.1:

1. Disinserire la molla di bloccaggio (vedi nota in Fig.2)
2. Sbloccare la ghiera di fissaggio
3. Regolare l'altezza sfilando i tubi e portandoli in corrispondenza ai fori
4. Riposizionare la molla di bloccaggio
5. Serrare la ghiera, riavvitandola.

Nota: Non usare attrezzi di alcun tipo per rimuovere la molla di bloccaggio in quanto potrebbe danneggiarsi.

USO CORRETTO

Il verso di utilizzo del bastone è quello indicato in figura 3.

Per garantire la funzione di stabilità l'utente del bastone dovrà camminare a passi brevi in modo da **mantenere il bastone in appoggio su tutti i suoi piedi**.

AVVERTENZE

- Fare attenzione alle superfici bagnate, sdruciolevoli o inclinate.
- Fare attenzione all'uso sui gradini delle scale controllando che sia possibile appoggiare tutti i piedi sul gradino.
- L'ausilio non è adatto all'uso su terreni cedevoli o su superfici irregolari; usare su superfici piane.

RIUTILIZZO

L'ausilio è riutilizzabile previo controllo dell'integrità strutturale, assenza di difetti sull'impugnatura, sanificazione e sostituzione dei puntali.

MANUTENZIONE E PULIZIA

Sostituzione dei puntali: I puntali di appoggio a terra sono soggetti ad usura; per un uso sicuro sostituirli periodicamente usando ricambi originali.

Disinfezione: Per la disinfezione dell'impugnatura usare disinfettanti a base di Ipoclorito di sodio in basse concentrazioni.

Pulizia: Pulire regolarmente l'impugnatura usando saponi neutri.

CONDIZIONI DI GARANZIA GIMA

Si applica la garanzia B2B standard Gima di 12 mesi.

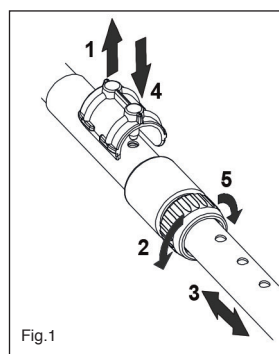


Fig.1

Rimuovere la molla di bloccaggio spingendo con entrambi i pollici sui lati.
Remove the spring clip by pushing with both thumbs on the sides.

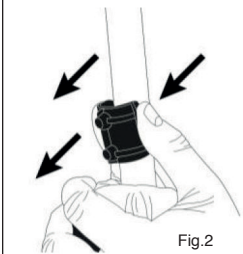


Fig.2

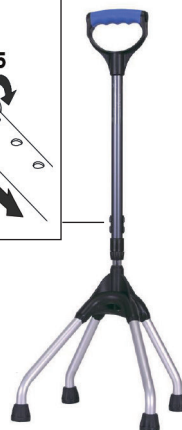
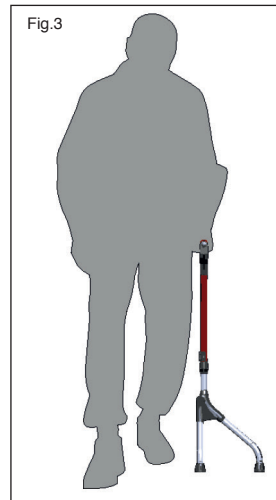











Fig.3



Peso Max. utente
Max. user weight
100 kg

	IT Dispositivo medico conforme al regolamento (UE) 2017/745 GB Medical Device compliant with Regulation (EU) 2017/745		IT Codice prodotto GB Product code		IT Leggere le istruzioni per l'uso GB Consult instructions for use
	IT Data di fabbricazione GB Date of manufacture		IT Numero di lotto GB Lot number		IT Attenzione: Leggere e seguire attentamente le istruzioni (avvertenze) per l'uso GB Caution: read instructions (warnings) carefully
	IT Fabbricante GB Manufacturer		IT Dispositivo medico GB Medical Device		IT Conservare in luogo fresco ed asciutto GB Keep in a cool, dry place

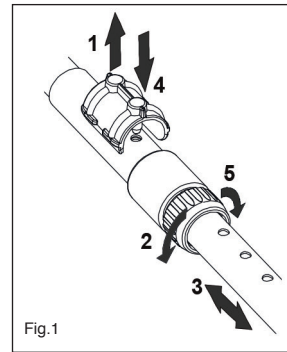


Fig.1

Retirez le ressort de fixation en poussant les côtés avec les deux pouces..
 Remover el muelle de bloqueo empujando con ambos pulgares en los lados.

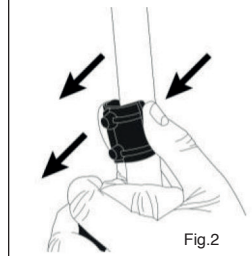


Fig.2

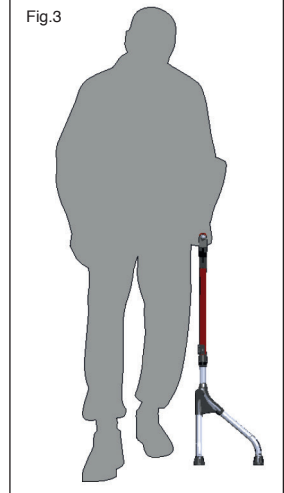


Fig.3



Poids maximal de l'utilisateur
 Peso Máx. usuario
100 kg

	FR Dispositif médical conforme au règlement (UE) 2017/745 ES Producto sanitario conforme con el reglamento (UE) 2017/745		FR Code produit ES Código producto		FR Consulter les instructions d'utilisation ES Consultar las instrucciones de uso
	FR Date de fabrication ES Fecha de fabricación		FR Numéro de lot ES Número de lote		FR Attention: lisez attentivement les instructions (avertissements) ES Precaución: lea las instrucciones (advertencias) cuidadosamente
	FR Fabricant ES Fabricante		FR Dispositif médical ES Producto sanitario		FR À conserver dans un endroit frais et sec ES Conservar en un lugar fresco y seco

REF 0739/K (43077)

Officina Prodotti Ortopedici S.r.l.
 Via Bellini 33, Rastignano (Bologna - Italy)
 Made in Italy

