

EFFECT 100 MATERASSO AD ACQUA

EFFECT 100 WATER MATTRESS

È necessario segnalare qualsiasi incidente grave verificatosi in relazione al dispositivo medico da noi fornito al fabbricante e all'autorità competente dello Stato membro in cui si ha sede.

All serious accidents concerning the medical device supplied by us must be reported to the manufacturer and competent authority of the member state where your registered office is located.

USO PREVISTO

- Sovramaterasso statico.
- Realizzato in PVC pesante per assicurare lunga durata e massimo del comfort.
- 3 scomparti indipendenti per un miglior adattamento della sagoma del corpo e valvola di sovrappressione.
- La struttura pneumatica esterna assicura supporto e sicurezza in più.

PRIMA DELL'USO

1. Disimballare il contenuto dalla confezione.
2. Verificare tutti i pezzi:
 - A. Struttura base x 1
 - B. Scomparti acqua x 3
 - C. Pompa a mano x 1
 - D. Tubo acqua x 1
 - E. Istruzioni per l'uso x 1
3. Ispezionare visivamente qualsiasi eventuale danno (per es. fori).
4. Assicurarsi che il dispositivo (ovvero la struttura del letto) o la superficie su cui si prevede di poggiare il materasso sia abbastanza forte e resistente da reggere sia il peso dell'acqua nel materasso sia il peso dell'utente.
5. Leggere attentamente le istruzioni prima dell'uso.

INSTALLAZIONE

1. Posizionare la struttura pneumatica di base principale su una superficie piana ed omogenea.
2. Utilizzare la pompa a mano fornita in dotazione per gonfiare la struttura pneumatica, connettendo le valvole dell'aria. Attenzio-

ne! NON gonfiare eccessivamente. La struttura pneumatica deve diventare abbastanza rigida da supportare in tutta sicurezza i 3 scomparti riempiti d'acqua.

3. Riempire i 3 scomparti acqua indipendenti con comune acqua di rubinetto.

Attenzione! NON riempire eccessivamente di acqua gli scomparti. Prendere in considerazione il peso e l'altezza dell'utente. Il volume ideale deve essere tale da sostenere senza problemi il peso dell'utente, senza afflosciarsi, con il materasso saldamente sorretto dalla struttura del letto. Procedere secondo il buon senso e razionalmente.

COMPONENTI DEL MATERASSO E PARTI ILLUSTRATE



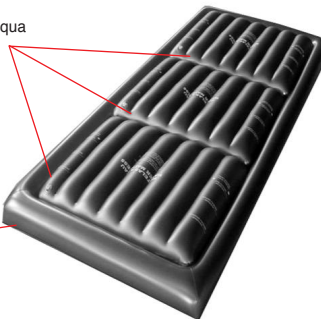
C. Pompa a mano



D. Tubo acqua

B. 3 scomparti acqua
indipendenti

A. Struttura
pneumatica
di base
principale



ATTENZIONE

1. NON collocare il materasso in prossimità di spigoli vivi o oggetti come coltelli.
2. NON collocare il materasso in prossimità di cavi esposti/aperti o elettrodomestici.
3. NON saltare o balzellare sul materasso e non permettere ai bambini di servirsene come giocattolo.
4. NON spostare o trasferire il materasso con gli scomparti riempiti d'acqua.

Prima degli spostamenti svuotare l'acqua dagli scomparti.












5. IL MATERASSO NON È UN DISPOSITIVO O MEZZO DI GALLEGGIAMENTO E NON PUÒ ESSERE UTILIZZATO A TAL FINE.

LINEE GUIDA PER LA PULIZIA

- Utilizzare un panno umido con prodotto detergente leggero o soluzione disinfettante e strofinare accuratamente.
- Non utilizzare soluzioni chimiche abrasive o corrosive.
- Non lavare in lavatrice.
- Non utilizzare asciugatrici per asciugare il materasso. Al fine di evitare la formazione di ruggine, utilizzare un panno di cotone soffice per asciugare il materasso oppure collocarlo in un ambiente all'aria aperta consentendo la sua aerazione fino alla completa asciugatura

SPECIFICHE TECNICHE

Effect 100 Materasso ad acqua
Materiale: PVC 0,40mm + K75
Dimensioni generali: 200 (lunghezza) x 93 (larghezza) x 11,5 cm (altezza)
Dimensioni degli scomparti acqua: 69 (lunghezza) x 60 (larghezza) x 11,5 cm (altezza)
Peso: 3,5kg

	Attenzione: Leggere e seguire attentamente le istruzioni (avvertenze) per l'uso		Codice prodotto
	Rappresentante autorizzato nella Comunità europea		Numero di lotto
	Conservare al riparo dalla luce solare		Fabbricante
	Dispositivo medico conforme al regolamento (UE) 2017/745		Dispositivo medico
	Leggere le istruzioni per l'uso		Conservare in luogo fresco ed asciutto
	Data di fabbricazione		

CONDIZIONI DI GARANZIA GIMA

Si applica la garanzia B2B standard Gima di 12 mesi.

INTENDED USE

- Static mattress overlay.
- Made with heavy duty PVC for durability and comfort.
- Constructed with 3 independent baffles for better body contour fit and pressure relief.
- Outer air frame provides additional support and security.

BEFORE USE



1. Unpack the content from packaging.
2. Check all contents:
 - A. Base frame x 1
 - B. Water baffles x 3
 - C. Hand pump x 1
 - D. Water hose x 1
 - E. User manual leaflet x 1
3. Visually inspect any damage such as puncture.
4. Be sure the appliance (i.e. bed frame) or surface this mattress intended to place on is strong and sturdy enough to hold the mattress water-filled weight and user's weight combined.
5. Read this instruction carefully before use.

INSTALLATION

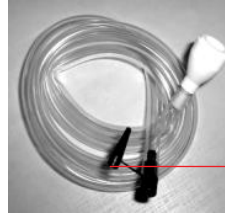
1. Place the main base air frame on an even flat surface.
2. Use the hand pump provided to inflate the air frame by connecting air valves.

Be careful NOT to overinflate. Air frame should only be sturdy enough to securely hold 3 water baffles.
3. Fill 3 independent water baffles with normal household tap water. Be careful NOT to overflow baffles with excessive water. It should taken user's weight and height into account and consideration. An ideal volume is enough to support user's weight while not bottoming out and mattress remains steady on the bed frame. Please apply common sense and judgment.

MATTRESS COMPONENTS AND PARTS ILLUSTRATED



C. Hand pump



D. Water hose

CAUTION

1. DO NOT place this mattress near any sharp edges or objects such as knives.
2. DO NOT place this mattress near open/exposed electrical wires or appliances.
3. DO NOT jump or bounce on the mattress or allowing children to use it as a toy.
4. DO NOT move or relocate this mattress while baffles are filled with water.

Please empty the water from the baffles before moving.
5. THIS IS NOT A FLOATATION DEVICE OR CRAFT CANNOT BE USED AS SUCH.

CLEANING GUIDELINES

- Use damp cloth with mild detergent or disinfectant solution and wipe thoroughly.
- Do not use abrasive or corrosive type of chemical solution.
- Do not machine wash.
- Do not use dryer to dry. To prevent mildew build-up, use soft cotton cloth to dry or place it in an open air environment allows it to be aerated until it is fully dried.

TECHNICAL SPECIFICATIONS

Effect 100 Water Mattress
Material: PVC 0.40mm + K75
Overall Size: 200 (L) x 93 (W) x 11.5 cm (H)
Water Baffle Size: 69 (L) x 60 (W) x 11.5 cm (H)
Weight: 3.5kg

	Caution: read instructions (warnings) carefully	REF	Product code
EC REF	Authorized representative in the European community	LOT	Lot number
	Keep away from sunlight		Manufacturer
CE	Medical Device compliant with Regulation (EU) 2017/745	MD	Medical Device
	Consult instructions for use		Keep in a cool, dry place
	Date of manufacture		

GIMA WARRANTY TERMS

The Gima 12-month standard B2B warranty applies.

REF	Effect 100 (28502)	MD	CE
	Airflo (Xiamen) Medical Co., Ltd 1F, 3F, 4F, No. 6, East Haijing Road, Haicang Xiamen, Fujian, China Made in China		
EC REF	Emergo Europe B.V. Prinsessegracht 20 2514 AP The Hague The Netherlands		

Importato da / Imported by:
Gima S.p.A.

Via Marconi, 1 - 20060 Gessate (MI) Italy
gima@gimaitaly.com - export@gimaitaly.com
www.gimaitaly.com

