

# CINTURE IMMOBILIZZAZIONE IMMOBILISATION BELTS

ITALIANO

È necessario segnalare qualsiasi incidente grave verificatosi in relazione al dispositivo medico da noi fornito al fabbricante e all'autorità competente dello Stato membro in cui si ha sede.

Misura: 5x213 cm

Questo prodotto viene utilizzato in barella durante il trasferimento del paziente.

Capacità di carico: superiore a 200 Kg.











## OPERAZIONI

Allentare la cinghia di sicurezza e posizionare il paziente sulla barella. Quindi fissare la fibbia e regolare la lunghezza della cinghia.

## MANUTENZIONE DEL PRODOTTO

Dopo ogni utilizzo pulire la cintura con acqua o con un detergente neutro. Lasciar asciugare prima di riporre per un successivo utilizzo. Se sono presenti macchie di sangue o fluidi corporei, disinfettare e detergere.

## SIMBOLI

	Codice prodotto
	Attenzione: Leggere e seguire attentamente le istruzioni (avvertenze) per l'uso
	Dispositivo medico
	Leggere le istruzioni per l'uso
	Fabbricante
	Data di fabbricazione
	Dispositivo medico conforme al regolamento (UE) 2017/745
	Conservare in luogo fresco ed asciutto
	Conservare al riparo dalla luce solare
	Numero di lotto

## CONDIZIONI DI GARANZIA GIMA

Si applica la garanzia B2B standard Gima di 12 mesi.

ENGLISH

All serious accidents concerning the medical device supplied by us must be reported to the manufacturer and competent authority of the member state where your registered office is located.

Size: 5x213 cm

This product is used in stretchers during patient transfer.

Loading Capacity: More than 200 Kgs.











## OPERATION

Unfasten the safety strap, and fix the patient on a stretcher, then fasten the buckle, adjust the length of strap for securing the patient properly.

## PRODUCT STORAGE AND MAINTENANCE

After each use, please use clear water or neutral detergent to clean the dirt on the surface. Store it for subsequent use when it is dry. If there are bloodstains or body fluids left, please disinfect the product with disinfectant, and clean up.

## SYMBOLS

	Product code
	Caution: read instructions (warnings) carefully
	Medical Device
	Consult instructions for use
	Manufacturer
	Date of manufacture
	Medical Device compliant with Regulation (EU) 2017/745
	Keep in a cool, dry place
	GB Keep away from sunlight
	Lot number

## GIMA WARRANTY TERMS

The Gima 12-month standard B2B warranty applies.

**REF** 34012 - 34013 - 34015



Gima S.p.A.  
Via Marconi, 1 - 20060 Gessate (MI) Italy  
gima@gimaitaly.com - export@gimaitaly.com  
[www.gimaitaly.com](http://www.gimaitaly.com)  
Made in China

