



(NL) Lees voor het gebruik zorgvuldig de instructies.



(NL) Beschikbare diameter: 4 & 7 mm



(NL) Steriel. Voor EENMALIG GEBRUIK.

Als meerdere bipten of monsters van dezelfde patiënt nodig zijn, moet iedere keer een nieuw medisch hulpmiddel worden gebruikt.

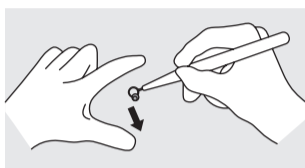
- Niet hersteriliseren of opnieuw gebruiken in verband met infectiegevaar.
- Niet gebruiken als de steriele blisterverpakking aangetast of beschadigd is.

1.

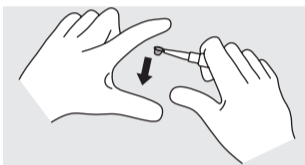
(NL) Curette is een medisch hulpmiddel voor het verwijderen van weefsel, inclusief de excisie van oppervlakkige laesies.

2. a.


(NL) Twee technieken worden aanbevolen voor het gebruik van de Curette. Selecteer de juiste techniek voor de procedure.



a.i. (NL) Techniek 1, die het meest gebruikt wordt. Rek de huid op met vingers van de niet dominante hand. Houd de Curette tussen duim, wijsvinger en middelvinger met de snijkant op de rand van de laesie.



a.ii. (NL) Techniek 2, is vanwege de verminderde precisie waarschijnlijk meer geschikt voor verharde of stugge huid. Houd de Curette in de distale inter-digitale vouw van de wijsvinger, ondersteund door andere vingers van de curetterende hand met de snijkant op de rand van de laesie. Plaats de duimen zodanig dat ze een stabiele basis vormen.



b. (NL) Geleid de Curette voorzichtig zodat het weefselmonster met één incisie kan worden verwijderd.

3.



(NL) Gesteriliseerd met ethyleenoxide door: sfm medical devices GmbH, Brückenstrasse 5, D-63607 Wächtersbach.



GSK Consumer Healthcare (GMDT)  
Clocherane, Youghal Road,  
Dungarvan,  
Co. Waterford,  
Ireland



4.

(NL) Zie verpakking of doos voor:



5.

(NL) GlaxoSmithKline BV, Postbus 2159, 3800 CD Amersfoort, NEDERLAND.