



GIMA

PROFESSIONAL MEDICAL PRODUCTS

SCALDALETTO ELETTRICO
HEATING UNDERBLANKET
CHAUFFE-LIT
AQUECEDOR DE COLCHÃO
VÄRMEUNDERFILT
VUOTEENLÄMMITIN
WÄRMEUNTERBERR
SALTEA ELECTRICĂ
ΘΕΡΜΑΙΝΟΜΕΝΟ ΥΠΟΣΤΡΩΜΑ
VYHŘÍVANÁ PODLOŽKA
PODGRZEWANY PODKŁAD
ELEKTRISCHE ONDERDEKEN

REF SS29(150*080)-1X (GIMA 28660)
SS29(160*140)-2X (GIMA 28661)

Fabbricante / Manufacturer / Fabricant / Fabricante / Hersteller / Κατασκευαστής
/ Producent / Výrobce / Producent / Producent / Tillverkare / Valmistaja
Dongguan Sunbright Electric Appliance Co., Ltd.
No.102, Shangdong Yiheng East Road, Qishi Town,
523455 Dongguan City, Guangdong Province, China
Made in China

Importato da / Imported by / Importé par / Importado por / Importiert von / Εισάγεται από
/ Importowane przez / Importováno / Importat de / Importerad av / Geïmporteerd door /
Maahantuoja:
Gima S.p.A.
Via Marconi, 1 - 20060 Gessate (MI) Italy
gima@gimaitaly.com - export@gimaitaly.com
www.gimaitaly.com



Handleiding

Elektrische dekens

SS29(150*080)-1X
SS29(160*140)-2X

Gelieve deze handleiding voorafgaand aan gebruik zorgvuldig te lezen en het voor toekomstige raadpleging te bewaren.

BELANGRIJKE INFORMATIE! BEWAAR VOOR TOEKOMSTIG GEBRUIK!

Lees de handleiding zorgvuldig door, in het bijzonder de veiligheidsvoorschriften, alvorens dit apparaat te gebruiken, en bewaar de handleiding voor toekomstig gebruik.

Als dit apparaat aan een andere persoon wordt overgedragen, is het van vitaal belang dat ook deze handleiding wordt doorgegeven.



Apparatuur van klasse II



Product voldoet aan de Europese richtlijn



Volg de gebruiksaanwijzing



Productcode



Opgelet: Lees en volg aandachtig de gebruiksaanwijzing (waarschuwingen)



Partijnummer









Verwijdering AEEA



Niet geschikt voor kinderen jonger dan 3 jaar



Vermijd om het warmtekussen te perforeren!

	Gebruik het niet als het gevouwen of gekreukeld is
	Niet in de droogtrommel drogen
	Niet chemisch reinigen!
	Strijk het warmtekussen niet! De kussenhoes mag bij lage temperatuur gestreken worden!
	Niet bleken
	Wassen in de wasmachine

BELANGRIJK VEILIGHEIDSVOORSCHRIFT

- Controleer de deken zorgvuldig voorafgaand aan elk gebruik.
- Als u zichtbare schade op de deken opmerkt, gebruik hem dan niet en stuur hem terug naar de fabrikant of de dealer.
- De deken mag alleen functioneren met zijn eigen bedieningseenheid.
- Controleer, voordat u de deken aansluit op het elektriciteitsnet, of de voedingsspanning aangegeven op het typeplaatje overeenkomt met de waarde van uw netvoeding.
- De deken mag niet functioneren als hij is gevouwen, gekreukt, opgeborgen in een hoos of rond het matras is geplaatst.
- Op de hoeken van de deken zijn vier bevestigingsbanden aanwezig. Gebruik deze banden om de deken op het matras te bevestigen. Zorg ervoor dat de deken stevig in beide richtingen op het matras is bevestigd en dat hij niet kan kreukelen tijdens het gebruik. Controleer dat de deken correct geplaatst is voordat u erop gaat liggen.
- Tijdens het gebruik mogen de bedieningsschakelaar en het snoer niet op of onder de deken worden geplaatst of op andere manier worden afgedekt.
- Voordat de deken op een verstelbaar bed wordt gebruikt, moet ervoor gezorgd worden dat het snoer en de deken niet in de scharnieren vast komt te zitten en dat de deken tijdens de verstelling niet kreukelt.
- Vermijd om de deken te perforeren, bijvoorbeeld met veiligheidsspelden of andere puntige of scherpe voorwerpen.
- Gebruik de elektrische onderdeken niet bij mindervaliden, kleine kinderen of personen die ongevoelig zijn voor hitte.
- Mag niet gebruikt worden bij zeer jonge kinderen (0-3 jaar). Kinderen jonger dan 3 jaar mogen dit apparaat niet gebruiken in verband met hun onvermogen om op oververhitting te reageren.
- Kinderen mogen niet met de deken spelen.
- De reiniging en het onderhoud door de gebruiker mogen niet door kinderen zonder toezicht worden uitgevoerd.
- Laat de ingeschakelde deken nooit onbeheerd.
- Een langdurig gebruik van de deken bij een hoge temperatuurinstelling kan brandwonden veroorzaken.
- Een langdurig gebruik van de deken bij een hoge temperatuurinstelling kan brandwonden veroorzaken.
- Raak een in water gevallen deken nooit aan. Koppel de deken onmiddellijk los van het elektriciteitsnet.
- Houd het netsnoer uit de buurt van hete oppervlakken.
- Vermijd om de deken aan het snoer te dragen, te trekken of te draaien en zorg ervoor dat het snoer niet verstrikt raakt.
- Gebruik de deken niet als hij nat is en gebruik hem uitsluitend in droge omgevingen (niet in de badkamer of soortgelijke omgevingen).

- De bedieningseenheid en het snoer mogen niet aan vocht worden blootgesteld.
- Probeer de deken in geval van storingen niet zelf te repareren. Reparaties mogen uitsluitend worden uitgevoerd door een erkende gespecialiseerde dealer of ander geschikt gekwalificeerd personeel.
- Een beschadigd netsnoer mag alleen vervangen worden door een erkende dealer of door gekwalificeerde elektriciens. Om gevaren te voorkomen, moet de deken altijd naar het servicecentrum worden verzonden.
- Laat de deken volledig afkoelen alvorens hem op te vouwen en op te bergen. Vermijd om de deken te strak op te vouwen.
- Berg de deken als volgt op als hij niet gebruikt wordt:
 - Berg de deken op in de originele verpakking en bewaar hem op een schone en droge plaats.
 - Vouw het netsnoer voorzichtig op om breuk van het snoer te voorkomen.
 - Vermijd om de deken te kreukelen door er tijdens de opslag voorwerpen bovenop te plaatsen.
- Als u zich zorgen maakt over gezondheidsproblemen, neem dan voorafgaand aan het gebruik van de deken contact op met uw arts.
- Als u tijdens het gebruik van de deken pijn of ongemak ervaart, staak het gebruik dan onmiddellijk.
- De deken is uitsluitend bestemd voor particulier gebruik en mag niet in ziekenhuizen gebruikt worden.

WERKING

Aanbevolen wordt om de deken gedurende 30 minuten in te schakelen (op stand 3) voordat u naar bed gaat.

Steek de stekker van de deken in het stopcontact en draai de regelschakelaar op de bedieningseenheid van stand 0 naar stand 1. Het rode lampje gaat branden. U zult voelen dat de deken langzaam opwarmt. Dit zal nog sterker merkbaar zijn als de deken is bedekt met een andere deken. Als u een hogere temperatuurinstelling wenst, draai de schakelaar dan naar de stand 2 of 3.

Als de deken te warm wordt, moet de schakelaar worden teruggedraaid naar de stand 2 of 1. De standen 2 en 3 van de deken zijn bedoeld voor opwarming; alleen de stand 1 is voor continue werking. Verplaats de regelschakelaar naar stand 1 voordat u in slaap valt.

Om de deken uit te schakelen, moet de schakelaar op stand 0 worden geplaatst. Het rode lampje gaat uit om aan te geven dat het apparaat is uitgeschakeld. Verwijder nu de stekker van de deken uit het stopcontact.

REINIGING EN ONDERHOUD

- Voorafgaand aan de reiniging moet de deken van het elektriciteitsnet worden losgekoppeld en moet hij volledig afkoelen, gedurende ten minste tien minuten.
- De deken is voorzien van een afneembaar snoer. Verwijder de kabel uit het stopcontact en koppel het snoer los van de deken.
- De deken mag voorzichtig met de hand gewassen worden. De beste manier hiervoor is de deken in een bad met lauwwarm water en mild wasmiddel te plaatsen en hem voorzichtig samen te drukken.
- Vermijd om een föhn te gebruiken voor het drogen van de deken; laat het aan de lucht drogen, uitgestrekt op een vlak oppervlak.
- Spoel de deken verschillende keren uit om al het wasmiddel te verwijderen.
- Bewaar de deken op een schone en droge plaats, vlak en zonder hem af te dekken of er voorwerpen bovenop te plaatsen.
- Gebruik de deken pas als hij volledig droog is.
- De deken mag ook gewassen worden in de wasmachine, bij maximaal 30°C en bij lage mechanische actie en centrifugeersnelheid. We raden aan om de deken met de hand te wassen om de levensduur van het product te verlengen.

GARANTIEVOORWAARDEN GIMA

De standaardgarantie B2B Gima van 12 maanden wordt toegepast



Verwijdering: Het product mag niet worden weggegooid met ander huishoudelijk afval. Gebruikers moeten de afgedankte apparatuur afvoeren door deze naar het aangewezen inzamelpunt voor de recycling van elektrische en elektronische apparatuur te brengen