

**VENTILEN BIOSAFE**

NO

**VEILEDNINGER:**

Ventilen Biosafe er en innretning for infusjon og for å ta prøver av væske uten nål.

Ventilen er kompatibel med følgende medisinske innretninger og er utstyrt med hann luer: Slanger, Forlengesslanger, Sprøyter/Forhåndsfylte sprøyter, Sentrale venekatetere, Fordelingsrør til kran, Kraner.

**BRUKSANVISNING:**

1. Åpne pakken i åpningspunktet og fjern beskyttelseslokket (Fig.1).

2. Koble hunnkateteret eller slangen til Biosafens hann luer lock (Fig. 2).

3. For sikkerhets skyld rengjør silikonpakningen på LL/Hunn til Biosafe. Mens du gjør dette pass på å ikke komme borti innretningen.

4. Koble hannpolen til infusjonsinnretningen eller sprøyten til Biosafe. Trykk og dreii innretningen til den er korrekt festet samtidig som du passer på å holde de to innretningene koaksiale. Bruk ikke nåler.

5. For å koble fra dreies infusjonsinnretningen eller sprøyten i motsatt retning til den er koblet fra. Fjern ikke Biosafe fra pasientens kateter eller fra infusjonsinnretningen (Fig. 3).

6. For en bedre aseptisk metode skal Biosafe etter hver bruk desinfiseres med en ikke-alkoholholdig løsning.

Il Biosafe er et lukket system og trenger ikke beskyttelseslokk.

Det er et sterilt og pyrogenfritt produkt.

**ADVARSLER:**

- Bruk en aseptisk teknikk.
- Ikke bruk nåler.
- Skal kun brukes hvis pakken er hel.
- Sterilitet garanteres kun hvis pakken er hel.
- Innretningen skal brukes kun en gang for hver pasient og deretter kastet rett etterpå. Produktet skal ikke brukes igjen ettersom det ikke lenger er sterilt. Gjenbruk risikerer smittefare fra innretningen som kan føre til infeksjon, som igjen kan føre til sykdom og død.

ARIES uthever viktigheten av en korrekt bruk av innretningen i henhold til bruksanvisningen gitt av autorisert medisinsk personale, for å unngå at pasienten eller brukeren/operatøren skader seg.

6. Desinfiser Biosafe-ventilen med en oppløsning uden alkohol efter hver anvendelse for en bedre aseptisk teknikk. Biosafe er et lukket systemt, og derfor er

- Anvend udelukkende aseptisk teknikk.
- Anvend ikke nåle med anordningen.

teknikaan.

Biosafe on suljettu järjestelmä, joka ei vaadi

Steriii ja kuumetta aiheuttamaton tuote.

**VAROITUKSIA:**

ehjä.

- Steriiliys taataan ainoastaan, jos

Biosafe din cateterul pacientului sau dispozitivul de perfuzie (fig. 3).

6. Dezinfectați valva Biosafe cu soluție non-alcoolică după fiecare utilizare pentru o

Produs steril și apirogen.

**AVERTISMENTE:**

Fig. 1

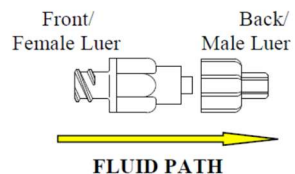


Fig. 2

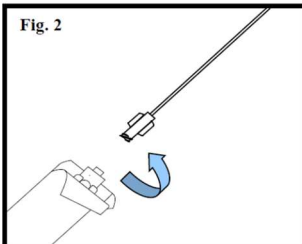
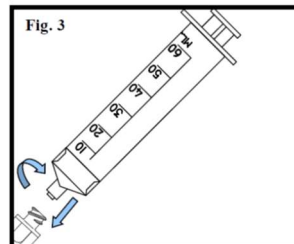


Fig. 3



**ARIES** S.r.l.  
Biomedical Devices

Via XXV Luglio, 43  
41037 Mirandola (MO) ITALY  
Tel. 0535/610773 - Fax 0535/610774

CE  
0123