



Littmann® CORE Stethoscope

Connects to Eko Software

Eko

3M

(en)	English	pp. 1	(sl)	Slovenski	pp. 33
(fr)	Français	pp. 3	(et)	Eesti	pp. 35
(de)	Deutsch	pp. 5	(lv)	Latviesu	pp. 37
(it)	Italiano	pp. 7	(lt)	Lietuviškai	pp. 39
(es)	Español	pp. 9	(ro)	Romana	pp. 41
(nl)	Nederlands	pp. 11	(hr)	Hrvatski	pp. 43
(sv)	Svenska	pp. 13	(bg)	Български	pp. 45
(da)	Dansk	pp. 15			
(no)	Norsk	pp. 17			
(fi)	Suomi	pp. 19			
(pt)	Português	pp. 21			
(el)	Ελληνικά	pp. 23			
(pl)	Polski	pp. 25			
(hu)	Magyar	pp. 27			
(cs)	Čeština	pp. 29			
(sk)	Slovensky	pp. 31			

3M™ Littmann® CORE digitalt stetoskop

Hurtigstartguide

Last ned Eko-Appen fra Apple App Store® eller Google Play Store®.

Slå på Bluetooth® Wireless Technology på telefonen eller nettbrettet, start appen og slå på CORE-stetoskopet.

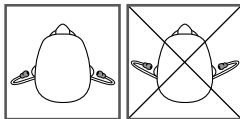
Eko

I esken

- Eko CORE digitalt utstyr og 3M™ Littmann® Cardiology IV™-stetoskop
- Ekstra sett av 3M Littmann Snap Tight Soft-Sealing ørepropper (small)
- Nonchill klokkehylse
- USB-ladekabel
- Hurtigstartguide

Ørepropper

Sett inn ørepropper i fremoverretning.



Volum

Bruk knappene (+) og (-) for å justere volum. Det finnes 7 volumtrinn.

Slå på og av

Når CORE-stetoskopet er av, fungerer det som et ikke-forsterket stetoskop.

For å slå på CORE-stetoskopet, trykk inn av/på-knappen. Lyset vil begynne å blinke. Du vil nå høre forsterket og filtrert lyd i øreproppene.

Telemedisin and AI-funksjoner

Eko tilbyr telemedisin- og AI-funksjoner som krever et programvareabonnement (hvis tilgjengelig, selges separat). Du kan sette opp et abonnement på nett på ekohealth.com

Aktiv støyreduksjon

CORE-stetoskopet inkluderer aktiv støyreduksjon for å fjerne omgivelsesstøy fra nærmiljøet. Aktiv støyreduksjon kan slås på og av gjennom Eko-appen.



Varslinger

(⓪) (blinker)

● (gult)

(●●) (gult)

CORE-stetoskopet er på og søker etter enhet

CORE-stetoskopet er av og lader

CORE-stetoskopets batterinivå er lavt

○

● (grønt)

(●●) (blått)

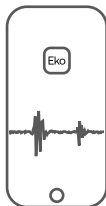
CORE-stetoskopet er på og tilkoblet

CORE-stetoskopet er fulladet

CORE-stetoskopet tar opp

Opptak

Når det er koblet til Eko-appen, trykk på (o)-knappen for å begynne opptak.



Lading

Koble micro USB-kabelen til CORE-stetoskopet, og bruk en UL-sertifisert eller CE-merket 5V USB-vegglader. Det vil ta omtrent 2 timer å lade CORE-stetoskopet fullstendig. Lyset vil bli grønt når det er fulladet.

Brukerhåndbok

Les gjennom brukerhåndboken før du bruker Littmann CORE-stetoskopet. For å se håndboken gå inn på: ekohealth.com/getstarted
For mer informasjon om 3M-enheter, se HCBGRegulatory.3M.com

Service og støtte

I USA gå inn på littmann.com/service eller ring 1-800-228-3957. Hvis du befinner deg utenfor USA, se littmann.com for kontaktopplysninger til det lokale 3M-kontoret.

no

Apple App Store er et varemerke som tilhører Apple Inc.
Google Play og Google Play-logoen er varemerker som tilhører Google LLC.
Bluetooth® er et varemerke som tilhører Bluetooth SIG
LBL 143 Rev B

System assembled by 3M Company



3M Deutschland GmbH
Health Care Business

www.littmann.com



Made in USA with
Globally Sourced Materials

 **3M Company**

2510 Conway Ave.
St. Paul, MN 55144 USA

MD

CE

 **3M Deutschland GmbH**
Health Care Business
Carl-Schurz-Str. 1
41453 Neuss, Germany



Made in Malaysia


 **Eko Devices, Inc.**

1212 Broadway, Suite 100
Oakland, CA 94612 USA

MD

CE

0537

 **Emergo Europe**
Prinsessegracht 20
2514 AP The Hague
The Netherlands

©2020 3M; Eko Devices Inc. All rights reserved.

3M, Littmann, the L Littmann logo, the L, and Cardiology IV are marks and/or registered marks of 3M.

Unauthorized use prohibited.

Eko trademarks, including CORE, are marks and/or registered marks of Eko Devices Inc.

Issue Date: 2020-11

34-8726-3344-0