



GIMA

PROFESSIONAL MEDICAL PRODUCTS

BILANCIA DIGITALE IN VETRO
GLASS DIGITAL SCALE
PÈSE-PERSONNES EN VERRE À AFFICHAGE NUMÉRIQUE
GLASPERSONENWAAGE
BÁSCULA DIGITAL DE CRISTAL
BALANÇA DIGITAL DE VIDRO
ΨΗΦΙΑΚΗ ΖΥΓΑΡΙΑ ΑΠΟ ΓΥΑΛΙ
SZKLANA WAGA CYFROWA
چاگز ن م یلای جید نازی م
DIGITAALINEN LASIVAAKA
STAKLENA DIGITALNA VAGA
ÜVEGBŐL KÉSZÜLT DIGITÁLIS MÉRLEG
CÂNTAR DIGITAL DIN STICLĂ
DIGITAL GLASVÁG

MANUALE D'USO E MANUTENZIONE
USE AND MAINTENANCE BOOK
INSTRUCTIONS DE FONCTIONNEMENT ET ENTRETIEN
BETRIEBS UND WARTUNGS ANWEISUNGEN
MANUAL DE USO Y MANTENIMIENTO
MANUAL DE USO E MANUTENÇÃO
ΕΓΧΕΙΡΙΔΙΟ ΧΡΗΣΗΣ ΚΑΙ ΣΥΝΤΗΡΗΣΗΣ
PODRĘCZNIK EKSPLOATACJI I KONSERWACJI
KÄYTTÖ- JA HUOLTO-OPAS
PRIRUČNIK ZA UPOTREBU I ODRŽAVANJE
HASZNÁLATI ÉS KARBANTARTÁSI ÚTMUTATÓ
MANUAL DE UTILIZARE ȘI ÎNTREȚINERE
ANVÄNDNINGSG- OCH UNDERHÅLLSMANUAL

REF GBS-810D (GIMA 27248 - 27249)

Fabbricato da/Made by/Faite par/Hecho por/Feito por/Hergestellt von/Zrobione przez/Ἐτιασμένο από/
GUANGDONG TRANSTEK MEDICAL ELECTRONICS.CO.LTD.
Jin'an Road , Minzhong, Zhongshan 528441, China
Made in China


Importato e distribuito da/Imported and distributed by
GIMA S.p.A.
Via Marconi, 1 - 20060 Gessate (MI) Italy
gima@gimaitaly.com - export@gimaitaly.com
www.gimaitaly.com



DANE & SPECYFIKACJE

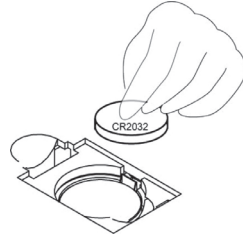
- Auto ON
- Auto OFF
- Jednostka pomiaru ciężaru: kg, lb, st:lb
- Maksymalne obciążenie: 150kg/330lb/23st:8lb
- Precyzja: 0.1kg/0.2lb/0.2lb(1lb, ≥ 20 st)
- Wskaźnik przeciążenia: " — — — — "
- Wskaźnik wyladowanej baterii "Lo"
- Zasilanie: 1 x bateria CR2032

WYŚWIETLACZ LCD




WYMIANA BATERII

- Upewnić się, że bieguny +/- są ustawione poprawnie.
- Użyć odpowiedniego narzędzia, aby ułatwić wyjęcie baterii z gniazda, kiedy jest to konieczne. Prosimy o usunięcie paska izolacyjnego przed użyciem.



PRZYCISKI FUNKCJI



INSTRUKCJA UŻYCIA

1. Nacisnąć przycisk UNIT, aby włączyć i wybrać jednostkę.
2. Umieścić wagę na stabilnej i równej powierzchni, pozwolić, aby waga wyłączyła się automatycznie.
3. Wejść bezpośrednio na platformę wagi. Wyświetlacz będzie migał, aż zostanie ustalony ciężar. Po 10 sekundach wyłączy się automatycznie.
4. Jeśli nie jest używana, wyłączy się automatycznie
5. Gdy nie jest używana, powinna być ustawiona w pozycji poziomej, unikając ustawiania na niej przedmiotów.



OSTRZEŻENIA:

Nie używać wagi na dywanie

Aby zapewnić dokładny pomiar ciężaru, przy przesuwaniu wagi zaleca się, aby włączyć ją (lub dotknąć) i poczekać, aż się wyłączy. Następnie można wejść na wagę, aby zmierzyć ciężar ciała. W przeciwnym wypadku mogłaby ona wskazać większy ciężar.



LIKwidacja:

Wyrobu nie należy wyrzucać na ten sam śmietnik co i odpadki domowego gospodarstwa. Użytkownicy są obowiązani likwidować aparaturę w specjalny sposób. Powinni przekazać przeznaczone do likwidacji aparaty na punkt zbiorczy, przeznaczony do powtórnego użytku aparatów elektrycznych i elektronicznych. W sprawie szczegółowych informacji na temat punktów zbiorczych trzeba poinformować się w miejscowym zarządzie miasta, albo lokalnym zakładem zajmującym się usługami w zakresie likwidacji lub zwrócić się do sklepu, w którym dany wyrób został nabyty. Niewłaściwa likwidacja może być karalna w myśl krajowych przepisów prawa.

WARUNKI GWARANCJI WYROBU GIMA

Obowiązuje 12-miesięczna standardowa gwarancja B2B Gima.