



GIMA

PROFESSIONAL MEDICAL PRODUCTS

SCALDALETTO ELETTRICO
HEATING UNDERBLANKET
CHAUFFE-LIT
AQUECEDOR DE COLCHÃO
VÄRMEUNDERFILT
VUOTEENLÄMMITIN
WÄRMEUNTERBERR
SALTEA ELECTRICĂ
ΘΕΡΜΑΙΝΟΜΕΝΟ ΥΠΟΣΤΡΩΜΑ
VYHŘÍVANÁ PODLOŽKA
PODGRZEWANY PODKŁAD
ELEKTRISCHE ONDERDEKEN

REF SS29(150*080)-1X (GIMA 28660)
SS29(160*140)-2X (GIMA 28661)

Fabbricante / Manufacturer / Fabricant / Fabricante / Hersteller / Κατασκευαστής
/ Producent / Výrobce / Producent / Producent / Tillverkare / Valmistaja
Dongguan Sunbright Electric Appliance Co., Ltd.
No.102, Shangdong Yiheng East Road, Qishi Town,
523455 Dongguan City, Guangdong Province, China
Made in China

Importato da / Imported by / Importé par / Importado por / Importiert von / Εισάγεται από
/ Importowane przez / Importováno / Importat de / Importerad av / Geïmporteerd door /
Maahantuoja:
Gima S.p.A.
Via Marconi, 1 - 20060 Gessate (MI) Italy
gima@gimaitaly.com - export@gimaitaly.com
www.gimaitaly.com





Patrz podręcznik użytkownika











Numer katalogowy



Ostrzeżenie - Zobacz instrukcję obsługi



Oddzielna zbiórka dla tego urządzenia

	Nieodpowiedni dla dzieci poniżej 3 lat.
	Nie przebijać poduszki grzewczej!
	Nie używać, jeżeli jest złożony lub pomarszczony
	Nie suszyć w suszarce
	Nie prać chemicznie!
	Nie prasować poduszki grzewczej! Pokrowiec prasować na niskiej temperaturze!
	Nie wybielać
	Prać w pralce

POLSKIE

Instrukcja obsługi Kocy elektryczne SS29(150*080)-1X SS29(160*140)-2X

Przed użyciem przeczytać niniejszą instrukcję obsługi i zachować ją do wglądu.

WAŻNE INFORMACJE! ZACHOWAJ DO WGLĄDU!

Przed użyciem urządzenia uważnie przeczytaj instrukcję obsługi, w szczególności wskazania bezpieczeństwa, i zachowaj ją do wglądu.

W przypadku przekazania urządzenia innej osobie, należy wraz z nim przekazać użytkownikowi niniejszą instrukcję.



Urządzenie klasy II



Urządzenie spełnia wymagania Dyrektywy Europejski

CONSIGNES DE SÉCURITÉ IMPORTANTES

WAŻNE WSKAZANIA BEZPIECZEŃSTWA

- Dokładnie sprawdzić koc przed każdym użyciem.
- W przypadku zauważenia uszkodzeń, nie używać i zwrócić do producenta lub sprzedawcy.
- Koca można używać wyłącznie za pomocą regulatora.
- Przed podłączeniem koca do zasilania upewnić się, że napięcie zasilania wskazane na tabliczce znamionowej jest kompatybilne z napięciem sieci elektrycznej.
- Koca nie można używać, kiedy znajduje się w pokrowcu, jest złożony lub owinięty wokół materaca.
- Cztery paski mocujące znajdują się na rogach koca. Za pomocą pasków zamocować koc na materacu, wykorzystując w tym celu taśmę lub linkę. Upewnić się, że koc został stabilnie założony na materacu, po wszystkich stronach, i że nie może się pomarszczyć podczas używania. Przed położeniem się na kocu sprawdzić, czy jest umiejscowiony poprawnie.
- Podczas używania, przełącznik sterujący i kabel nie mogą się znajdować na kocu lub pod nim i nie należy ich w jakikolwiek sposób zakrywać.
- Przed użyciem na regulowanym łóżku sprawdzić, czy kabel zasilający i koc nie mogą wsunąć się pomiędzy zawiasy, aby uniknąć przytrzaśnięcia podczas regulacji.
- Nie przebijać, nie przypinać agrafek lub szpilek lub jakichkolwiek

innych ostrych przedmiotów do koca.

- Nie podkładać koca elektrycznego pod osoby schorowane, niemowlęta lub osoby nie odczuwające ciepła.
- Nie używać u bardzo małych dzieci (0-3 lata). Dzieci poniżej trzeciego roku życia nie mogą używać tego urządzenia ze względu na brak zdolności reakcji na przegrzanie.
- Dzieci nie mogą się bawić kocem.
- Czyszczenie i konserwacja nie mogą być wykonywane przez dzieci bez nadzoru.
- Nigdy nie używać koca bez nadzoru.
- Wydłużone używanie koca na wysokim poziomie ciepła może spowodować poparzenia.
- Wydłużone używanie koca na wysokim poziomie ciepła może spowodować poparzenia.
- Nigdy nie dotykać koca, jeżeli wpadł do wody. Natychmiast odłączyć koc od gniazdka elektrycznego.
- Trzymać kabel zasilający z dala od nagranych powierzchni.
- Nigdy nie przenosić, pociągać lub obracać koca trzymając za kabel zasilający i uważać, aby kabel się nie plątał.
- Nie używać koca, kiedy jest mokry, i stosować wyłącznie w suchym otoczeniu (nie stosować w łazience lub w podobnych pomieszczeniach).
- Unikać narażenia sterownika i kabla na kontakt z wilgocią.
- W razie usterki nie próbować samodzielnego naprawienia koca. Naprawy mogą być wykonywane wyłącznie przez upoważnionego dystrybutora lub przez inny odpowiednio wykwalifikowany personel.
- W przypadku uszkodzenia kabla zasilającego może być on wymieniony wyłącznie przez upoważnionego dystrybutora lub przez wykwalifikowanego elektryka. Aby uniknąć zagrożenia, wysłać koc do punktu serwisowego.
- Przed złożeniem i przechowaniem pozwolić na całkowite ostygnięcie koca. Nie składać za ciasno.
- Kiedy koc nie jest używany, przechować w następujący sposób:
 - Koc przechowywać w opakowaniu oryginalnym, w miejscu suchym i czystym.
 - Ostrożnie zwinąć kabel zasilający, aby uniknąć uszkodzenia.
 - Podczas przechowywania nie umieszczać przedmiotów na kocu, aby uniknąć pomarszczenia.

W przypadku jakichkolwiek obaw o stan zdrowia, przed użyciem koca, zwróć się do lekarza.

Jeżeli podczas stosowania odczujesz ból lub dyskomfort, natychmiast zaprzestań używania.

- Koc jest przeznaczony do użytku prywatnego, nie używać w szpitalach.

DZIAŁANIE

Zaleca się, aby włączyć koc (ustawiając na pozycji 3) 30 minut przed położeniem się do łóżka.

Włożyć wtyczkę kabla zasilającego koca do gniazdka i przekręcić przełącznikiem znajdującym się na sterowniku z pozycji 0 na pozycję 1. Włączy się czerwony wskaźnik świetlny. Odczuwalne będzie stopniowe nagrzewanie się koca. Będzie ono odczuwane jeszcze mocniej w przypadku okrycia kołdrą. Jeżeli chcesz ustawić wysoką wartość temperatury, przekręcić przełącznikiem do pozycji 2 lub do pozycji 3. Jeżeli koc nagrzej się nadmiernie, przekręcić przełącznikiem z powrotem do pozycji 2 lub do pozycji 1. Pozycja 2 i 3 są przeznaczone do nagrzewania koca, natomiast wyłącznie pozycja 1 jest odpowiednia do funkcjonowania ciągłego. Przed zaśnięciem przekręcić przełącznik do pozycji 1.

Aby wyłączyć koc przekręcić przełącznikiem do pozycji 0. Czerwony wskaźnik świetlny zgaśnie wskazując, że urządzenie się wyłączyło. Odłączyć koc od gniazdka elektrycznego.

CZYSZCZENIE I KONSERWACJA

- Przed oczyszczeniem koca wyjąć wtyczkę z gniazdka elektrycznego i pozwolić na jego całkowite ostygnięcie lub, w każdym wypadku, poczekać co najmniej dziesięć minut.
- Koc jest wyposażony w odłączany kabel. Odłączyć wtyczkę i następnie usunąć kabel z koca.
- Koc może być delikatnie prany ręcznie. Włożyć koc do wanny napełnionej letnią wodą wymieszaną z delikatnym detergentem i

delikatnie naciskać dłońmi.

- Nie używać suszarki do osuszenia produktu, rozwiesić do wyschnięcia rozkładając na płaskiej powierzchni.
- Koc kilkakrotnie optukać, aby usunąć cały detergent.
- Ułożony na płaskiej powierzchni koc przechowywać w miejscu czystym i suchym. Nie opierać się na nim i nie kłaść żadnych przedmiotów.
- Koca używać wyłącznie po całkowitym osuszeniu.
- Koc można prać w pralce w temperaturze maksymalnie 30°C, w programie do tkanin delikatnych i o małym wirowaniu. Zaleca się pranie ręczne, które wydłuża życie produktu.

WARUNKI GWARANCJI GIMA

Obowiązuje 12-miesięczna standardowa gwarancja B2B Gima



Utylizacja: Produktu nie należy utylizować łącznie z odpadami komunalnymi. Użytkownicy są zobowiązani do przekazania urządzenia do odpowiedniego centrum recyklingowego wyspecjalizowanego w utylizacji sprzętów elektrycznych i elektronicznych