




GIMA

PROFESSIONAL MEDICAL PRODUCTS

Forgalmazza - Dystrybuowane przez:
Gima S.p.A
Via Marconi, 1
20060 Gessate (MI) - Italy
gima@gimaitaly.com - export@gimaitaly.com
www.gimaitaly.com


ARCVÉDŐ GIMA - PRZYŁBICA OCHRONNA GIMA

ART. VH001-xx 
LOT 123456789
OPO 1 S - EN166 3 S



Tépzárás szalag
Opaska z zapięciem na rzep

Accesorii de blocare interschimbabil
Utbytbarl ásetillbehör



Cserélhető elülső párna
Wymienna wyściółka przednia

PL

OZNAKOWANIE I SYMBOLE UŻYTKOWANIA

VH001: Model Produkt, xx kod kolorystyczny taśmy. **LOT**: numer partii OPO: Identyfikacja producenta; 1: Klasa optyczna; S: Symbol niskiej energii uderzeniowej; -EN166 Referencyjna norma techniczna, 3: symbol dla cieczy; S: Symbol niskiej energii uderzeniowej, CE: certyfikat CE. Przyłbica jest zgodna z Rozporządzeniem WE 2016/425 i certyfikatem WE Jednostki Notyfikowanej nr 0426 (Italcert Srl, Viale Sarca 33, Mediolan) i spełnia wymagania Normy EN 166:2001. Deklaracja zgodności WE jest dostępna na stronie internetowej Producenta i firmy Gima www.gimaitaly.com

ZAKŁADANIE I REGULACJA

- 1) Założyć przednią podpórkę i zapiąć za pomocą zapięcia na rzep.
- 2) Umieścić maskę na czole, ustawiając ją w pozycji centralnej.
- 3) Naciągnąć paski i przymocować je za pomocą zapięcia na rzep w żądanej pozycji.

KONSERWACJA I PONOWNE UŻYCIĘ

Sprawdzić przyłbicę przed każdym użyciem: czystość, przejrzystość, brak pęknięć i spójność szwów. Sprawdzić również, czy opaska na głowę nie jest zużyta oraz, czy po jej założeniu nie poluzuje się. Wymienić przyłbicę, jeśli jest uszkodzona

- Wyczyścić w przypadku zanieczyszczenia substancjami obcymi - Wymienić w przypadku uszkodzenia lub nieusuwalnego zanieczyszczenia.


Czyszczenie: Środek ochrony indywidualnej należy czyścić przy użyciu nieagresywnego środka myjącego, letniej wody, używając miękkiej szmatki, której należy użyć również w fazie płukania. Można zdjąć przednią podpórkę i prać w pralce w temperaturze 40°. Do sanizacji używać roztworów dezynfekujących na bazie alkoholu.

Ponowne użycie: Można ponownie wykorzystać przyłbicę, ale tylko po uprzedniej sanizacji i wymianie przedniej podpórki i wszelkie opcjonalne akcesoria zamykające.

PRZECHOWYWANIE, MAGAZYNOWANIE, PAKOWANIE I TRANSPORT

Chronić przed bezpośrednim światłem słonecznym, światłem fluorescencyjnym, promieniami rentgenowskimi (X) i ozonem. Przechowywać w suchym miejscu wewnątrz opakowania i zabezpieczyć przed odkształceniem. Temperatura: + 5 °C ÷ + 40 °C, Wilgotność względna: < 60%. Przewozić w zamkniętym i dobrze uszczelnionym woreczku. Termin ważności: 5 lat od sprzedaży końcowemu użytkownikowi, jeśli jest przechowywany w oryginalnym opakowaniu i w warunkach wskazanych powyżej

INFORMACJE DOTYCZĄCE BEZPIECZEŃSTWA

 Materiały, które wchodzi w kontakt ze skórą użytkownika, mogą powodować reakcje alergiczne u osób wrażliwych
Przyłbica ochronna noszona na okularach może przenosić uderzenia, stwarzając tym samym zagrożenie dla użytkownika
Wymienić osłonę twarzy, jeśli szyba jest zarysowana lub uszkodzona
Osłona nie nadaje się do ochrony przed cząstkami o dużej prędkości ani w temperaturze pokojowej, ani w temperaturach ekstremalnych.

Officina Prodotti Ortopedici S.r.l.
(O.P.O srl), Società Unipersonale
Via Bellini, 33 40067 Rastignano - (Pianoro) BO Italy
www.opo.it
Made in Italy

REF 30846
Sablon/Szablon VH001

