



# GIMA

PROFESSIONAL MEDICAL PRODUCTS

## **PENTE ANTI-PIOLHO ANTI-LÄUSE-KAMM ANTIΨΕΙΡΙΚΟ ΧΤΕΝΑ PIEPTENE ANTI-PADUCHI**



### **MANUAL DO USUÁRIO BENUTZERHANDBUCH ΕΓΧΕΙΡΙΔΙΟ ΧΡΗΣΤΗ MANUAL DE UTILIZARE**

**ATENÇÃO:** É necessário notificar ao fabricante e às autoridades competentes do Estado-membro onde ele está sediado qualquer acidente grave verificado em relação ao dispositivo médico fornecido por nós.

**AUFMERKSAMKEIT:** Jeder schwere Unfall im Zusammenhang mit dem von uns gelieferten medizinischen Gerät muss unbedingt dem Hersteller und der zuständigen Behörde des Mitgliedsstaats, in dem das Gerät verwendet wird, gemeldet werden.

**ΠΡΟΣΟΧΗ:** Σε περίπτωση που διαπιστώσετε οποιοδήποτε σοβαρό περιστατικό σε σχέση με την ιατρική συσκευή που σας παρέχουμε θα πρέπει να το αναφέρετε στον κατασκευαστή και στην αρμόδια αρχή του κράτους μέλους στο οποίο βρίσκεστε.

**ATENȚIE:** Orice accident grav produs, privitor la dispozitivul medical fabricat de firma noastră, trebuie semnalat producătorului și autorității competente în statul membru pe teritoriul căruia își are sediul utilizatorul.

REF 24400



Gima S.p.A - Via Marconi, 1  
20060 Gessate - (MI) - Italy  
Made in China



PT

***Elimina los piojos y las liendres completamente sin dolor.***









**UTILIZAÇÃO:**

Os dentes longos e estreitos do pente antiplolhos foram estudados especificamente para remover piolhos e lêndeas.

**INSTRUÇÕES:**

- Desembarace os cabelos antes do uso para facilitar a passagem dos dentes. Os cabelos devem estar secos.
- Pouco a pouco, penteie lentamente os cabelos da raiz até as pontas, prestando particular atenção em todas as zonas onde podem encontrar-se piolhos e lêndeas.
- A lente de aumento e a escova na tampa ajudam a remover inclusive os menores, e garantem uma boa capacidade de penteado.
- Se necessário, repita a operação várias vezes, sobretudo durante o período de prevenção das infecções.

**LIMPEZA E DESINFECÇÃO:** Após o uso, utilize com cautela a escova para a limpeza dos dentes do pente antiplolhos. Aconselha-se desinfetar a parte metálica com álcool 70% após cada uso. É necessário notificar o fabricante e as autoridades competentes do Estado-membro onde se está sediado sobre qualquer acidente grave verificado em relação ao dispositivo médico fornecido por nós.

	<p>Medical Device compliant with Regulation (EU) 2017/745</p> <p>Dispositivo médico conforme al reglamento (UE) 2017/745</p> <p>Dispositif médical conforme au règlement (UE) 2017/745</p> <p>Producto sanitario conforme con el reglamento (UE) 2017/745</p> <p>Dispositivo médico em conformidade com o Regulamento (UE) 2017/745</p> <p>Medizinprodukt im Sinne der Verordnung (EU) 2017/745</p> <p>Isapwek ducakon/εργαλείο πατ της ΚΑΝΟΝΙΣΜΟΣ (ΕΕ) 2017/745</p> <p>Dispositiv medical realizat în conformitate cu prevederile regulamentului (UE) 2017/745</p>		<p>Manufacturer</p> <p>Fabricante</p> <p>Fabricant</p> <p>Fabricante</p> <p>Fabricante</p> <p>Hersteller</p> <p>Παράγωγός</p> <p>Παράγωγός</p>		<p>Product code</p> <p>Código producto</p> <p>Code produit</p> <p>Código producto</p> <p>Código producto</p> <p>Erzeugniscode</p> <p>Cod produs</p> <p>Κωδικός προϊόντος</p> <p>számszám</p>		<p>Keep in a cool, dry place</p> <p>Conservare in luogo fresco ed asciutto</p> <p>A conserver dans un endroit frais et sec</p> <p>Conservar en un lugar fresco y seco</p> <p>Armazemar em local fresco e seco</p> <p>An einem kühlen und trockenen Ort lagern</p> <p>A se păstrează într-un loc răcoare și uscat</p> <p>Διατηρείται σε δροσερά και στεγνά περιβάλλοντα</p>		<p>Keep away from sunlight</p> <p>Conservare al riparo dalla luce solare</p> <p>A conserver à l'abri de la lumière du soleil</p> <p>Conservar al amparo de la luz solar</p> <p>Guardar ao abrigo da luz solar</p> <p>Vor Sonnenstrahlung geschützt lagern</p> <p>A se păstra față de razele soarelui</p> <p>Κρατήστε μακριά από ηλιακή ακτινοβολία</p>		<p>Consult the instructions for use</p> <p>Leggere le istruzioni per l'uso</p> <p>Consultar las instrucciones d'uso</p> <p>Consultar las instrucciones de uso</p> <p>Consulta as instruções de uso</p> <p>Gebrauchsanweisung beachten</p> <p>Citiți instrucțiunile de utilizare</p> <p>Διαβάστε προσεκτικά οδηγίες χρήσης</p>
	<p>Medical Device</p> <p>Dispositivo médico</p> <p>Dispositif médical</p> <p>Producto sanitario</p> <p>Dispositivo médico</p> <p>Medizinprodukt</p> <p>Dispositiv medical</p> <p>Isapwek ducakon</p>		<p>Date of manufacture</p> <p>Data di fabbricazione</p> <p>Data de fabricación</p> <p>Fecha de fabricación</p> <p>Data de fabrico</p> <p>Herstellungsdatum</p> <p>Data fabricației</p> <p>Παράγωγής ημερομηνία</p>								