



GIMA

PROFESSIONAL MEDICAL PRODUCTS

LETTINI DA VISITA MODELLO CLASSICO
CLASSIC EXAMINATION COUCHS
LITS ACCOMPAGNANTS CLASSIQUES
CAMILLAS CONSULTA CLÁSICA
MARQUESAS DE CONSULTA CLÁSSICAS
UNTERSUCHUNGSBETT KLASSISCHES
ΕΞΕΤΑΣΤΙΚΑ ΚΡΕΒΑΤΙΑ κλασικά

- È necessario segnalare qualsiasi incidente grave verificatosi in relazione al dispositivo medico da noi fornito al fabbricante e all'autorità competente dello Stato membro in cui si ha sede.
- All serious accidents concerning the medical device supplied by us must be reported to the manufacturer and competent authority of the member state where your registered office is located.
- Il est nécessaire de signaler tout accident grave survenu et lié au dispositif médical que nous avons livré au fabricant et à l'autorité compétente de l'état membre où on a le siège social.
- Es necesario informar al fabricante y a la autoridad competente del Estado miembro en el que se encuentra la sede sobre cualquier incidente grave que haya ocurrido en relación con el producto sanitario que le hemos suministrado.
- É necessário notificar ao fabricante e às autoridades competentes do Estado-membro onde ele está sediado qualquer acidente grave verificado em relação ao dispositivo médico fornecido por nós.
- Jeder schwere Unfall im Zusammenhang mit dem von uns gelieferten medizinischen Gerät muss unbedingt dem Hersteller und der zuständigen Behörde des Mitgliedsstaats, in dem das Gerät verwendet wird, gemeldet werden.
- Σε περίπτωση που διαπιστώσετε οποιοδήποτε σοβαρό περιστατικό σε σχέση με την ιατρική συσκευή που σας παρέχουμε θα πρέπει να το αναφέρετε στον κατασκευαστή και στην αρμόδια αρχή του κράτους μέλους στο οποίο βρίσκεστε.

REF

27404 – 27405 – 27445

Gima S.p.A.
Via Marconi, 1 - 20060 Gessate (MI) Italy
gima@gimaitaly.com - export@gimaitaly.com
www.gimaitaly.com
Made in Italy



MD



PRODUTOS

- 27404 MARQUESA CLÁSSICA - cromada - colchão bege
- 27405 MARQUESA CLÁSSICA - cromada - colchão azul - encosto com furo
- 27445 MARQUESA CLÁSSICA - cromada - colchão alperce

INTRODUÇÃO

Nos termos da a regulamento (UE) 2017/745 o produto enquadra-se nos DISPOSITIVOS MÉDICOS DA CLASSE I. Aconselha-se a leitura atenta deste manual antes de utilizar o equipamento.

DESCRIÇÃO

A Marquesa clássica de consulta destina-se a ser utilizada em locais hospitalares, comunitários, unidades de cuidados continuados, clínicas médicas. Marquesa de consulta com estrutura e pernas totalmente em aço cromado polido. As 2 seções do colchão são de espuma resistente, coberta com material plástico lavável e resistente às chamas. A parte do encosto é completamente reclinável.

COMPONENTES

- Colchão revestido com tecido lavável e à prova de fogo já fixado à estrutura cromada com elevação da cabeceira
- Vara para elevação da cabeceira
- Pernas cromadas
- Por solicitação: Porta-roló cromado para lençóis de cama de papel

Saco com material de montagem


- 4 TBE 8x16 (aparafusados ao estrado)
- CHAVE ALLEN

INSTRUÇÕES DE MONTAGEM:


A marquesa é fornecida parcialmente montada: o colchão já está fixado ao estrado da estrutura.

Comece a fase de montagem preparando um plano de trabalho horizontal estável.

Pegue na marquesa e deite-a num plano de trabalho sobre o estofado (colchão já fixado ao estrado - **NÃO DESAPARAFUSE**). Encontre em dotação a chave Allen para desaparafusar e reaparafusar as pernas.




Desaparafuse o tubo da elevação de cabeceira através do parafuso hexagonal e da respetiva fêmea.





Após soltar os respetivos parafusos TBE 8x16, insira as pernas fornecidas, de forma transversal à elevação da cabeceira, no encaixe do estrado fixado na estrutura e reaparafuse sempre com a chave Allen fornecida.

Proceda do mesmo modo com as pernas da marquesa do lado oposto.



Insira a haste de regulação da elevação da cabeceira no seu encaixe (furo na placa).

Reaparafuse através do parafuso hexagonal e da respetiva fêmea.



Em detalhe apresenta-se a elevação de cabeça após a conclusão da montagem.



FICHA TÉCNICA

Medidas	Em cm C 188 x L 57,5 x A 73,5 Caixa C 198 x L 17 x A 64
Peso	28 kg
Capacidad máxima	120 kg

AVISOS DE UTILIZAÇÃO












- Verifique se as contraporcas estão bem apertadas.
- Respeite as capacidades máximas indicadas nas fichas técnicas.
- Evite o contacto direto com feridas abertas.
- Não está adequada para uso ao ar livre.
- Quando regular a altura da marquesa e do encosto, certifique-se que ninguém insira as mãos, pernas ou qualquer outra coisa dentro da área de movimentação: **RISCO DE ESMAGAMENTO!**
- Desloque a marquesa sem a levantar do pavimento.
- Se a marquesa possuir rodas, certifique-se antes de a deslocar que as rodas não estão travadas.

MANUTENÇÃO E LIMPEZA

- Utilize apenas peças sobressalentes originais.
- Inspeccione periodicamente todos os pontos de fixação.
- Para a conservar nas melhores condições, é aconselhável evitar a exposição prolongada à luz solar, o contacto com ambientes salinos e o armazenamento em ambientes muito húmidos.
- Lave as superfícies de aço inoxidável com água e sabão e use desinfetantes específicos.
- Enxagúe com um pano molhado e seque com cuidado.
- Não deite nas superfícies detergentes à base de cloro ou amoníaco, substâncias gordurosas e oleosas.
- Na limpeza não use utensílios que contenham ferro. Se for necessária a desinfestação, use apenas produtos adequados não corrosivos.

INDICAÇÕES DE LIMPEZA PARA O TECIDO:

Limpar com tecido humedecido e ensaboado e enxaguar bem com água limpa. Não use solventes, lixívia e detergentes químicos ou sprays para polir. Atenção: Em geral, as cores claras das peles sintéticas não podem ser colocadas em contacto com roupas com corantes não fixos (por exemplo, jeans e derivados) para evitar manchas ou auréolas que não possam ser limpas.

	Guardar ao abrigo da luz solar		Dispositivo médico em conformidade com a regulamentação (UE) 2017/745		Armazenar em local fresco e seco
	Código produto		Consulte as instruções de uso		Fabricante
	Cuidado: leia as instruções (avisos) cuidadosamente		Número de lote		Dispositivo médico
	Identificador exclusivo do dispositivo		Data de fabricação		

CONDIÇÕES DE GARANTIA GIMA

Aplica-se a garantia B2B padrão GIMA de 12 meses.