



GIMA

PROFESSIONAL MEDICAL PRODUCTS

CARRELLO TRIS

TRIS TROLLEY

CHARIOT TRIS

WAGEN TRIS

CARRO TRIS

CARRINHO TRIS

REF 27438



Distribuito da / distributed by / distribué par / distribuido por / vertrieben von /
distribuido por:

Gima S.p.A.

Via Marconi, 1 - 20060 Gessate (MI) Italy
gima@gimaitaly.com - export@gimaitaly.com

www.gimaitaly.com

Made in Italy

Fabbricante / Manufacturer / Fabricant / Fabricante / Fa-
bricante / Hersteller:

SCROSATI ARREDAMENTI METALLICI SRL

Via Vittorio Veneto 95, 21015 Lonate Pozzolo (VA)
scrosati@scrosati.com

ATENÇÃO! Os utilizadores devem ler e entender completamente este manual antes de utilizar o produto.

INTRODUÇÃO

Aconselha-se a leitura atenta do seguinte manual antes de utilizar o dispositivo.

DESCRIÇÃO

O carrinho Novo Tris é um carrinho prático de três andares em chapa metálica pintada, com 4 rodas de nylon e duas pegas laterais, adequado ao apoio e / ou transporte de pequenos aparelhos médicos.

COMPONENTES:

- N. 3 Prateleiras em chapa metálica 15/10
- N. 2 Estruturas tubulares ovais 40 x 20 x 1,5
- N. 2 Pegas (já fi xadas na primeira prateleira)
- N. 4 Rodas Ø 50 mm

Saco com material de montagem:

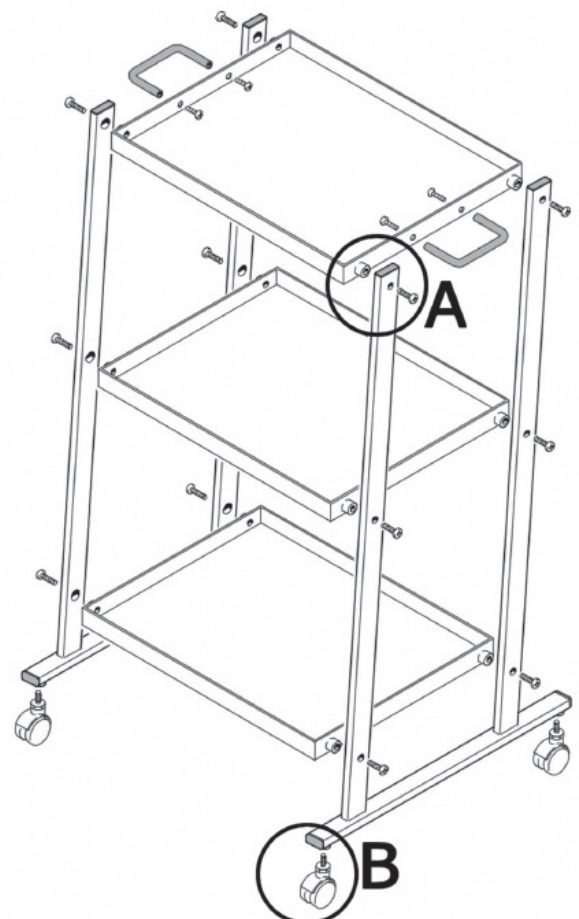
- N. 12 pares de parafusos TBE 8 x 16 + anilhas
- N. 4 pernos inseridos nas rodas
- N. 2 chaves Allen de 5 mm

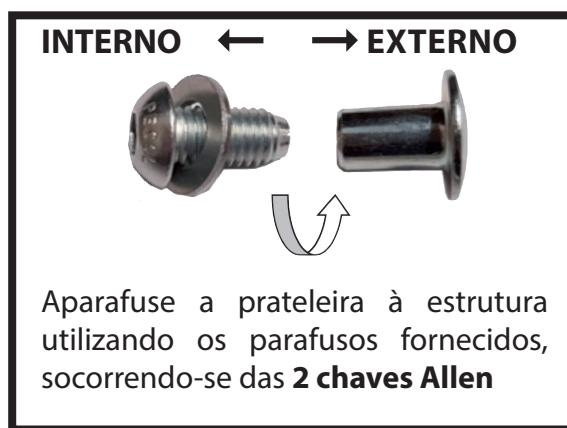


INSTRUÇÕES DE MONTAGEM:

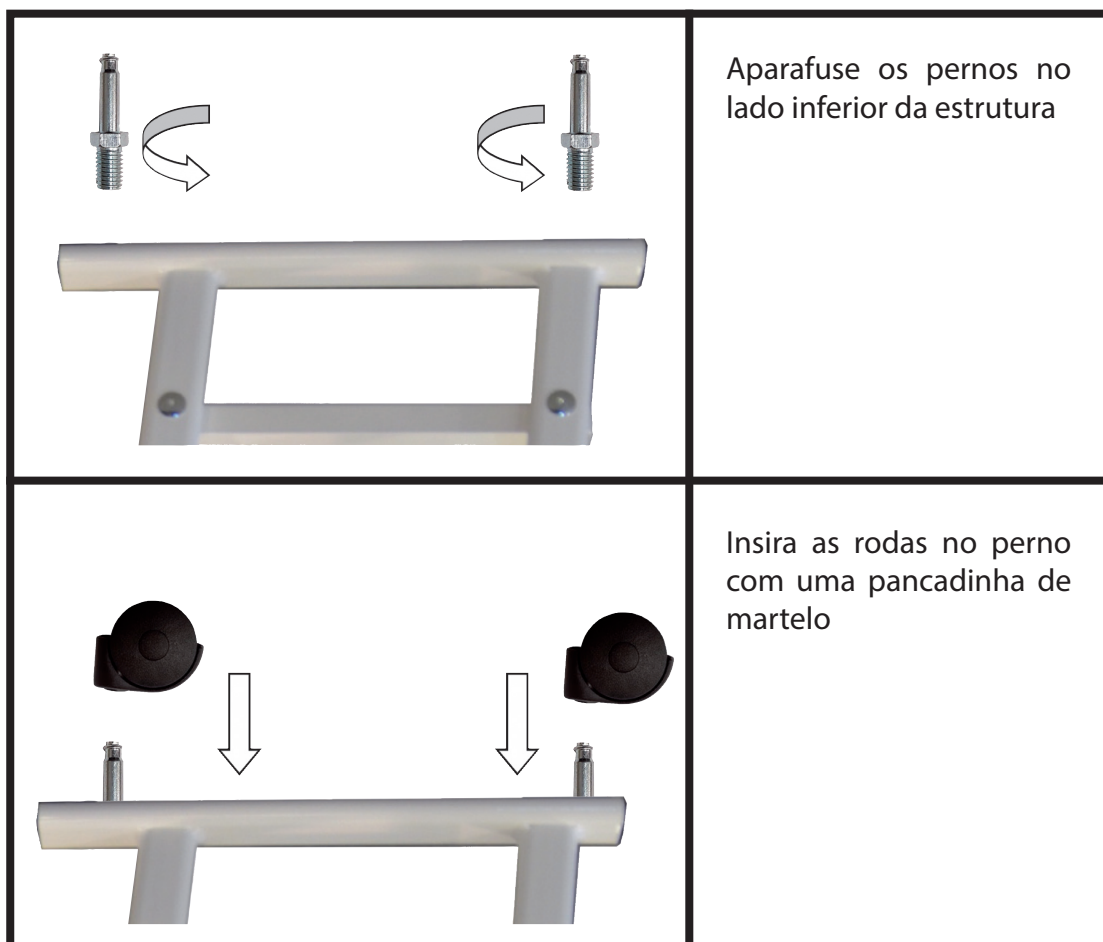
Comece a fase de montagem preparando um plano de trabalho horizontal estável.

1. Pegue numa estrutura e comece a partir da primeira prateleira e monte as seguintes prateleiras sempre do mesmo lado.



DETALHE A

2. Fixadas as três prateleiras no mesmo lado, passe para o próximo lado.
3. Concluída a fase de montagem das prateleiras, vire o carrinho de cabeça para baixo, colocando a primeira prateleira e as borrachas pretas na superfície de trabalho e passe à fixação das rodas.
4. Aparafuse os pernos à estrutura e insira as rodas no perno com uma pancadinha de martelo.

DETALHE B

FICHA TÉCNICA

| | |
|--------------------------|---|
| Medidas | Carrinho: 47 x 41 h 83 cm Prateleiras: 40 x 30 cm (caixa: 94,5 x 10 x 46) |
| Peso | 11,3 kg (12,5 com caixa) |
| Capacidade máxima | 40 kg |

RECOMENDAÇÕES DE USO

- Verifique se as contraporcas estão bem apertadas.
- Respeite as capacidades máximas indicadas nas fichas técnicas.
- Evite o contacto direto com feridas abertas.
- Não está adequado para uso ao ar livre.

MANUTENÇÃO E LIMPEZA

- Utilize apenas peças sobressalentes originais.
- Inspeccione periodicamente todos os pontos de fixação.
- Para o conservar nas melhores condições, é aconselhável evitar a exposição prolongada à luz solar, o contacto com ambientes salinos e o armazenamento em ambientes muito húmidos.
- Lave as superfícies de aço inoxidável com água e sabão e use desinfetantes específicos.
- Enxagúe com um pano molhado e seque com cuidado.
- Não deite nas superfícies detergentes à base de cloro ou amoníaco, substâncias gordurosas e oleosas.
- Na limpeza não use utensílios que contenham ferro. Se for necessária a desinfestação, use apenas produtos adequados não corrosivos.

CONDIÇÕES DE GARANTIA GIMA

Aplica-se a garantia B2B padrão GIMA de 12 meses.