

---

**SEDIA DA DOCCIA con schienale e braccioli in PU**  
**SHOWER CHAIR with PU backrest and seat**  
**CHAISE DE DOUCHE avec dossier et siège PU**  
**SILLA DE DUCHA con respaldo y asiento en PU**  
**CADEIRA DE DUCHE com encosto e assento em PU**  
**DUSCHSTUHL mit PU-Rückenlehne und -Sitz**  
**DUSCHSTOL med ryggstöd och sits i PU**  
**ΚΑΡΕΚΛΑ ΜΠΑΝΙΟΥ με πλάτη και κάθισμα PU**

---

E' necessario segnalare qualsiasi incidente grave verificatosi in relazione al dispositivo medico da noi fornito al fabbricante e all'autorità competente dello Stato membro in cui si ha sede.

All serious accidents concerning the medical device supplied by us must be reported to the manufacturer and competent authority of the member state where your registered office is located.

Il est nécessaire de signaler tout accident grave survenu et lié au dispositif médical que nous avons livré au fabricant et à l'autorité compétente de l'état membre où on a le siège social.

Es necesario informar al fabricante y a la autoridad competente del Estado miembro en el que se encuentra la sede sobre cualquier incidente grave que haya ocurrido en relación con el producto sanitario que le hemos suministrado.

É necessário notificar ao fabricante e às autoridades competentes do Estado-membro onde ele está sediado qualquer acidente grave verificado em relação ao dispositivo médico fornecido por nós.

Jeder schwere Unfall im Zusammenhang mit dem von uns gelieferten medizinischen Gerät muss unbedingt dem Hersteller und der zuständigen Behörde des Mitgliedsstaats, in dem das Gerät verwendet wird, gemeldet werden.

Det är nödvändigt att meddela tillverkaren och de behöriga myndigheterna i den berörda medlemsstaten, om alla allvarliga olyckor som inträffat i samband med den medicintekniska utrustning som levererats av oss.

Σε περίπτωση που διαπιστώσετε οποιοδήποτε σοβαρό περιστατικό σε σχέση με την ιατρική συσκευή που σας παρέχουμε θα πρέπει να το αναφέρετε στον κατασκευαστή και στην αρμόδια αρχή του κράτους μέλους στο οποίο βρίσκεστε.

**REF** HE10688023 (Gima 42909)



**HEBEI HEALTHPLUS MEDICAL DEVICE CO.,LTD**  
NO.1,Chuangye Street,Matou Industry Park,HanDan City,HeBei  
Province,China  
Made in China



**Y.Sung Handelsvertretung**  
Dusselthaler Str. 24, 40211  
Dusseldorf Germany



**Gima S.p.A.**  
Via Marconi, 1 - 20060 Gessate (MI) Italy  
gima@gimaitaly.com - export@gimaitaly.com  
[www.gimaitaly.com](http://www.gimaitaly.com)



HE10688023

## CADEIRA DE BANHO DE ALUMÍNIO

Peças do produto



1. Encosto em PU
2. Assento em PU
3. Tubo ajustável do pé em altura
4. Pé

### Instruções de segurança

- Leia estas instruções de utilização com atenção.
- Todos os componentes devem ser verificados relativamente a danos e ajustados de forma segura antes da utilização.
- Aprovado exclusivamente para utilização no interior.
- Roupas ou partes do corpo podem ficar presas ao sentar, ao levantar, ao inserir o bacio, bem como ao levantar os apoios de braços e ao bloqueá-los no lugar.
- Se for necessário ultrapassar os limiares, faça-o devagar e com cuidado, caso contrário as rodas podem ser danificadas!
- Ao usar uma cadeira sanitária com rodas, utilize sempre os travões de estacionamento.
- Durante a transferência para dentro/fora da cadeira sanitária com rodas, os apoios para os pés devem ser virados para o lado de fora do caminho.
- Nunca utilize os apoios para os pés como apoio para se levantar - perigo de capotamento!
- Evite a utilização não autorizada, por exemplo, por crianças.
- Tome nota do peso máximo permitido por utilizador.
- Esta informação pode ser encontrada nos dados técnicos

os deste manual de instruções, bem como na placa de identificação.

### Montagem

#### Passo 1

**FFixe o encosto à armação, pressionando os botões de pressão e deslizando os tubos do encosto para os tubos situados em cada lado e na parte de trás do assento.**



**Passo 2**













Fixe as pernas à armação pressionando os botões de pressão para os tubos situados em cada lado das pernas.

Certifique-se de que o botão de pressão “encaixe” corretamente nos orifícios e esteja estável e ajustado da mesma maneira.

**Dados técnicos**

<b>Produto</b>	CADEIRA DE BANHO DE ALUMÍNIO
<b>Número do produto</b>	HE10688023
<b>Capacidade de peso (lbs/kg)</b>	300 lbs / 136 kg
<b>Tamanho do produto (mm) C x L x A</b>	(505-516)×(500-526)×(735-835) mm
<b>Peso do produto (lbs/kg)</b>	4,02 kg
<b>Tamanho do assento (polegadas/mm) C x L x A</b>	407*337*52 mm
<b>Material do encosto</b>	PU
<b>Material do assento</b>	PU
<b>Material da armação</b>	Alumínio
<b>Cor da armação</b>	Prateado
<b>Quantidade na caixa (peça)</b>	1
<b>Peso do produto incluindo a caixa (lbs/kg)</b>	5,74 kg
<b>Tamanho da caixa C x L x A</b>	460*200×430 mm

**Símbolos**

	Cuidado: leia as instruções (avisos) cuidadosamente		Armazenar em local fresco e seco
	Fabricante		Data de fabrico
	Número de lote		Código produto
	Dispositivo médico em conformidade com a regulamentação (UE) 2017/745		Representante autorizado na União Europeia
	Dispositivo médico		Consulte as instruções de uso
	Número de série		Distribuído por

**CONDIÇÕES DE GARANTIA GIMA**

Aplica-se a garantia B2B padrão GIMA de 12 meses